

Προφίλ ρίσκου και απόδοσης

Χαμηλότερος κίνδυνος ← Υψηλότερος κίνδυνος →

1	2	3	4	5	6	7
Κατά κανόνα χαμηλότερες αποδόσεις			Κατά κανόνα υψηλότερες αποδόσεις			

Επενδυτικός Σκοπός

Σκοπός του αμοιβαίου κεφαλαίου είναι να προσφέρει στους μακροπρόθεσμους επενδυτές την δυνατότητα επίτευξης κερδών από υπεραξίες και μερισματικές αποδόσεις επενδύοντας κυρίως σε μετοχές εισηγμένες στο Χρηματιστήριο Αθηνών. Το αμοιβαίο κεφάλαιο χαρακτηρίζεται από ενεργή διαχειριστική πολιτική έναντι του δείκτη αναφοράς και σκοπός του είναι να προσφέρει στους επενδυτές μακροχρόνια ανάπτυξη κεφαλαίου.

Επενδυτική Στρατηγική

Το αμοιβαίο κεφάλαιο επενδύει σε επιλεγμένες μετοχές εταιριών εισηγμένων κυρίως στο Χρηματιστήριο Αθηνών που παρουσιάζουν μακροπρόθεσμες προοπτικές ανάπτυξης, ικανοποιώντας τα θεμελιώδη κριτήρια της bottom-up προσέγγισης. Παράλληλα, επιδιώκει οφέλη από τις βραχυπρόθεσμες τάσεις της αγοράς.

Στοιχεία Αμοιβαίου Κεφαλαίου

Ενεργητικό (εκ.):	€ 50.545
Καθαρή τιμή Μεριδίου	€ 39.7887
Συγκρότηση:	5/8/1991
Αρ. Αδείας:	ΦΕΚ. Β' 679/08-08-1991
Δείκτης αναφοράς:	Γενικός Δείκτης Χ.Α.
Νόμισμα Βάσης:	Ευρώ
ISIN:	GRF000087004
Bloomberg Ticker:	HSBCGGE GA
Ελάχιστο ποσό συμμετοχής	€ 1,500
Προμήθεια: Διάθεσης έως 3%**	
Προμήθεια: Εξαγοράς 0%	
Αμοιβή Διαχείρισης 2,25%	

** Προμήθειες διαπραγματεύσιμες σύμφωνα με τον επίσημο τιμοκατάλογο προμηθειών που έχει αναρτηθεί στο www.triton-am.com

Μεταβλητή Αμοιβή Διαχείρισης

Ανερχόμενη σε ποσοστό 15% επί της τυχόν θετικής διαφοράς μεταξύ της απόδοσης της καθαρής τιμής μεριδίου και της απόδοσης του δείκτη Γ.Δ.Χ.Α. της ίδιας χρονικής περιόδου.

Από 01/01/2022 η μεταβλητή αμοιβή θα υπολογίζεται και θα πληρώνεται, εφόσον έχει επιτευχθεί υπεραπόδοση σε σχέση με το δείκτη αναφοράς, ακόμη και σε περιόδους αρνητικών αποδόσεων, ενώ δεν θα υπολογίζεται ούτε θα πληρώνεται εάν υποαποδίδει σε σχέση με το δείκτη, ακόμη και σε περιόδους που απόδοση του Αμοιβαίου Κεφαλαίου είναι θετική. Ο υπολογισμός της μεταβλητής αμοιβής διαχείρισης ("performance fee"), γίνεται σύμφωνα με τις Κατευθυντήριες Γραμμές της Ευρωπαϊκής Αρχής Κινητών Αξιών και Αγορών (ESMA) με αρ. 34-39-992, περί αμοιβών επίδοσης ΟΣΕΚΑ και ορισμένων τύπων ΟΕΕ, όπως ισχύουν από 1/1/2022 και έχουν ενσωματωθεί στην εποπτική πρακτική της Ελληνικής Επιτροπής Κεφαλαιαγοράς.

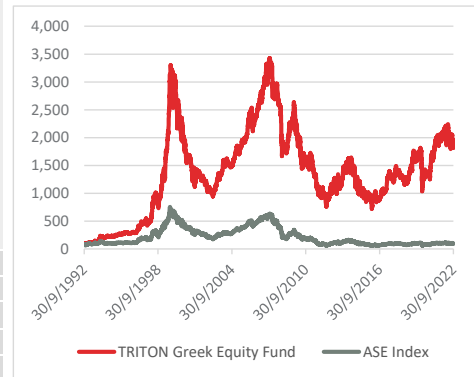
Αποδόσεις	Στις	30/9/2022	Ημερολογιακό έτος			
Συρρευτικές Αποδόσεις (%)	ΥΤΔ	1 Έτος	3 Έτη	5 Έτη	10 Έτη	Από την Έναρξη *
TRITON Αναπτυξιακό	-10.90%	-5.75%	70.64%	94.18%	119.68%	2512.60%
Γενικός Δείκτης Χ.Α.	-11.24%	-8.37%	45.66%	38.79%	31.29%	-10.09%
Διαφορά	0.34%	2.62%	24.97%	55.38%	88.39%	2522.69%

* Η συρρευτική απόδοση που υπολογίζεται από τη συγκρότηση του Α/Κ περιλαμβάνει την επανεπένδυση μερισμάτων για τις περιόδους 1992, 1993, 1994.

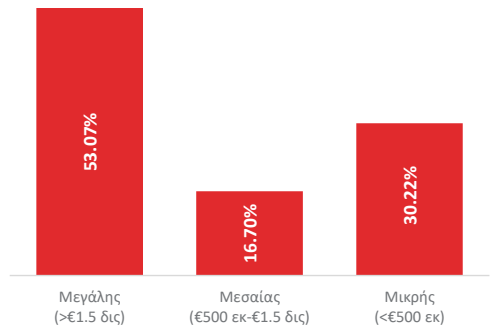
Ετησιοποιημένες Αποδόσεις (%)	3 Έτη	5 Έτη	10 Έτη	Από την Έναρξη
TRITON Αναπτυξιακό	19.49%	14.19%	8.19%	11.32%
Γενικός Δείκτης Χ.Α.	13.36%	6.78%	2.76%	-0.35%
Διαφορά	6.14%	7.42%	5.43%	11.67%

Η επένδυση που διαφημίζεται αφορά την απόκτηση μεριδίων σε κεφάλαιο και όχι σε συγκεκριμένο υποκείμενο στοιχείο του ενεργητικού.

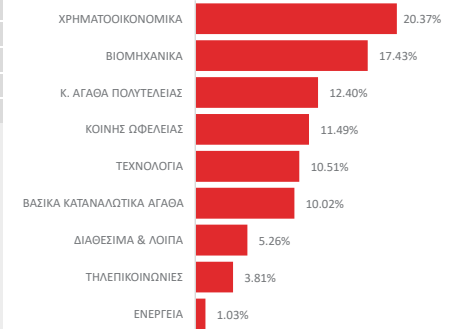
Διαγραμματική Εξέλιξη Τιμών Α/Κ



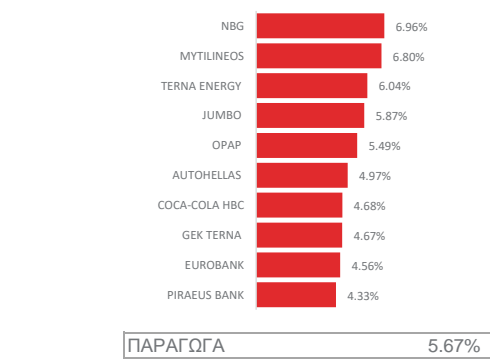
Κατανομή Κεφαλοποίησης



Κλαδική Κατανομή



Κύριες Θέσεις



Σχόλιο Διαχειριστή

Κατά τους πρώτους 9 μήνες του 2022, παρατηρήθηκε επιδείνωση των προοπτικών σε μακροοικονομικό επίπεδο, αλλά παραμένουμε αισιόδοξοι για την πορεία της ελληνικής οικονομίας και της κερδοφορίας των ελληνικών επιχειρήσεων. Οι συνέπειες του COVID και οι αυξανόμενες πληθωριστικές πιέσεις ως αποτέλεσμα των πρόσφατων γεωπολιτικών εξελίξεων έχουν δημιουργήσει ένα οικονομικό περιβάλλον με περισσότερες προκλήσεις. Πιστεύουμε ωστόσο πως ο αντίκτυπος στην ελληνική οικονομία θα είναι περιορισμένος, επιβραδύνοντας την ανάπτυξη του ΑΕΠ κατά 1.5-2 ποσοστιαίες μονάδες το 2023, καθώς οι εκτιμήσεις για το 2022 είναι ότι η ανάπτυξη θα υπερβεί το 5%. Η επένδυση σε ελληνικές μετοχές παραμένει ελκυστική, καθώς οι πλεονάζουσες αποταμιεύσεις είναι πιθανό να γίνουν καταναλωτικές δαπάνες και επενδύσεις τα επόμενα τρίμηνα. Η ελληνική οικονομία βρίσκεται σε πρώιμο στάδιο ενός νέου οικονομικού κύκλου σε σύγκριση με άλλες ευρωπαϊκές χώρες και οι ελληνικές μετοχές διαπραγματεύονται σε κατά μέσο όρο 30% χαμηλότερες αποτιμήσεις σε σχέση με τις αντίστοιχες στην ΕΕ. Ο Γενικός Δείκτης έκλεισε στις 792.9 μονάδες σημειώνοντας πτώση -11.24% για το πρώτο 9μηνο του 2022. Το TRITON Αναπτυξιακό Μετοχών Εσωτερικού για το ίδιο διάστημα υπεραπέδωσε του δείκτη αναφοράς κατά 0.34 ποσοστιαίες μονάδες.

Διαχειριστής Διαχειριστής
Triton Asset Management ΑΕΔΑΚ
Αρ. Αδείας ΕΚ 76/26.3.1991
www.triton-am.com

Θεματοφύλακας
HSBC Continental Europe – Ελλάδα

Σημεία Διάθεσης

Στα γραφεία μας:
Βαλαωρίτου 15, Αθήνα, 10671
Τηλ.: +30 216 500 1800
Fax: +30 210 364 3855
Email: info@triton-am.com
τους αντιπροσώπους και
τους διαμεσολαβητές μας.



Η TRITON είναι συμβαλλόμενο μέλος του διεθνούς δικτύου επενδυτών Principles for Responsible Investment που υποστηρίζονται από τα Ηνωμένα Έθνη - μια διεθνής πρωτοβουλία όπου οι επενδυτές μπορούν να συνεργαστούν, να κατανοήσουν και να διαχειριστούν περιβαλλοντικούς, κοινωνικούς και σχετικούς με τη διακυβέρνηση παράγοντες στις επενδυτικές τους αποφάσεις και τις πρακτικές ιδιοκτησίας.

www.unpri.org

Βασικοί Κίνδυνοι

Το Αμοιβαίο Κεφάλαιο υπόκειται σε επενδυτικούς κινδύνους και άλλους σχετικούς κινδύνους από τη διαχείριση και τους τίτλους που χρησιμοποιεί για την επίτευξη του στόχου του. Ο πίνακας στα δεξιά εξηγεί πώς αυτοί οι κίνδυνοι σχετίζονται μεταξύ τους και τα αποτελέσματα για τον Μέτοχο που θα μπορούσαν να επηρεάσουν μια επένδυση στο Αμοιβαίο Κεφάλαιο.



Οι επενδυτές θα πρέπει επίσης να διαβάσουν τις Περιγραφές των Κινδύνων στο Ενημερωτικό Δελτίο για μια πλήρη περιγραφή κάθε κινδύνου.

Επενδυτικοί Κίνδυνοι

Κίνδυνοι από τη διαχείριση και τους τίτλους του Αμοιβαίου Κεφαλαίου

Κίνδυνος Εστιασμένης Στρατηγικής	Πιστωτικός Κίνδυνος	Κίνδυνος Ρευστότητας	Παράγωγα (Μόχλευση)
Τα αμοιβαία κεφάλαια με περιορισμένη ή συγκεκριμένη επενδυτική πολιτική μπορεί να έχουν έκθεση σε υψηλότερο κίνδυνο, διακυμάνσεις απόδοσης και χαμηλότερη ρευστότητα από τα αμοιβαία κεφάλαια με ευρύτερο χαρτοφυλάκιο.	Είναι η πιθανότητα μικρής απόδοσης από το επιτοκιακό αποτέλεσμα με την πιθανότητα απώλειας μεγάλου μέρους της επένδυσης λόγω αδυναμίας εκπλήρωσης των υποχρεώσεων του εκδότη.	Προσπάθεια ρευστοποίησης ενός τίτλου σε μια αγορά όπου δεν υπάρχει αντιστοιχη ζήτηση, ενδέχεται να προκαλέσει μεγάλες αυξομειώσεις στην τιμή του τίτλου. Τίτλοι με μεγάλη εμπορευσιμότητα ενέχουν μικρότερο κίνδυνο ρευστότητας.	Ο κίνδυνος αγοράς στα παράγωγα προϊόντα είναι μεγαλύτερος και πολλαπλότερος. Η μεγάλη μεταβλητότητα στην τιμή ενός παράγωγου μέσου οφείλεται στο γεγονός ότι μια μικρή κίνηση της τιμής του υποκείμενου τίτλου, δεικτη, μπορεί να οδηγήσει σε σημαντική κίνηση της τιμής του παράγωγου μέσου.

ΟΙ ΟΣΕΚΑ ΔΕΝ ΕΧΟΥΝ ΕΓΓΥΗΜΕΝΗ ΑΠΟΔΟΣΗ ΚΑΙ ΟΙ ΠΡΟΗΓΟΥΜΕΝΕΣ ΑΠΟΔΟΣΕΙΣ ΔΕΝ ΔΙΑΣΦΑΛΙΖΟΥΝ ΤΙΣ ΜΕΛΛΟΝΤΙΚΕΣ

Copyright© Εκδόθηκε από την TRITON ASSET MANAGEMENT ΑΕΔΑΚ (ΓΕΜΗ: 832401000), Οκτώβριος 2022. ΜΕ ΕΠΙΦΥΛΑΞΗ ΠΑΝΤΟΣ ΔΙΚΑΙΩΜΑΤΟΣ. Κανένα μέρος του παρόντος κειμένου δεν επιτρέπεται να αναπαραχθεί ή να αποθηκευθεί σε σύστημα, από το οποίο μπορεί να ανακτηθεί ή να διαβασθεί σε οποιαδήποτε μορφή ή με οποιοδήποτε μέσο, ηλεκτρονικό, μηχανικό, φωτοτυπικό, μαγνητοφώνησης ή άλλο, χωρίς προηγούμενη γραπτή άδεια της εταιρείας TRITON ASSET MANAGEMENT ΑΕΔΑΚ.

Το παρόν έντυπο έχει αποκλειστικώς και μόνο ενημερωτικό χαρακτήρα και δεν παρέχει, περιέχει ή συνιστά σε καμία περίπτωση επενδυτική συμβουλή ή σύσταση ή προτροπή για αγορά προς οποιονδήποτε ως προς το Αμοιβαίο Κεφάλαιο. Οι επενδυτές θα πρέπει να ανατρέχουν και να διαβάζουν το Ενημερωτικό Δελτίο των ΟΣΕΚΑ και τις Βασικές Πληροφορίες για τους Επενδυτές (ΚΙΙΔ) προτού λάβουν τελικές επενδυτικές αποφάσεις.