

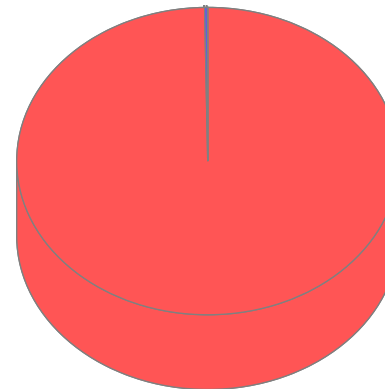


Μέση Ποσοστιαία Σύνθεση Ενεργητικού την 30/09/2022

TRITON Α/Κ ΑΝΑΠΤΥΞΙΑΚΟ ΜΕΤΟΧΩΝ ΕΣΩΤΕΡΙΚΟΥ

ΑΡ. ΑΔΕΙΑΣ: 58543/7.8.91 ΦΕΚ Β700/30.08.91

Σύνθεση Ενεργητικού	Αξία	% NAV
Σύνολο Επενδύσεων Εσωτερικού (I)	53,384,669.39	99.75
Σύνολο Επενδύσεων Εξωτερικού (II)	127,125.20	0.24
Απαιτήσεις/Υποχρεώσεις	8,094.05	0.02
Σύνολα	53,519,888.64	100.00



- Σύνολο Επενδύσεων Εσωτερικού (I)
- Σύνολο Επενδύσεων Εξωτερικού (II)
- Απαιτήσεις/Υποχρεώσεις



Μέση Ποσοστιαία Σύνθεση Ενεργητικού την 30/09/2022

TRITON A/K ΑΝΑΠΤΥΞΙΑΚΟ ΜΕΤΟΧΩΝ ΕΣΩΤΕΡΙΚΟΥ

ΑΡ. ΑΔΕΙΑΣ: 58543/7.8.91 ΦΕΚ Β700/30.08.91

Σύνθεση Ενεργητικού	Μέσος Όρος Τριμήνου	
	Ποσό (€)	Ποσοστό (%)
ΕΠΕΝΔΥΣΕΙΣ ΕΣΩΤΕΡΙΚΟΥ		
Διαθέσιμα-Καταθέσεις		
Διαθέσιμα-Καταθέσεις	2,784,891.81	5.20
ΣύνολοI.1	2,784,891.81	5.20
Μετοχές		
Μετοχές Εισηγμένες στο ΧΑ	50,434,802.39	94.24
ΣύνολοI.4	50,434,802.39	94.24
ΟΣΕΚΑ(Αμοιβαία Κεφάλαια)		
ΜΕΤΟΧΙΚΑ	164,975.19	0.31
ΣύνολοI.5	164,975.19	0.31
Σύνολο Επενδύσεων Εσωτερικού (I)	53,384,669.39	99.75
ΕΠΕΝΔΥΣΕΙΣ ΕΞΩΤΕΡΙΚΟΥ		
Διαθέσιμα-Καταθέσεις		
Διαθέσιμα-Καταθέσεις	127,125.20	0.24
ΣύνολοII.1	127,125.20	0.24
Σύνολο Επενδύσεων Εξωτερικού (II)	127,125.20	0.24
Σύνολο Ενεργητικού (I) + (II)	53,511,794.59	99.98
Απαιτήσεις/Υποχρεώσεις	8,094.05	0.02
Σύνολο Καθαρού Ενεργητικού	53,519,888.64	100.00

Κατάσταση Παραγώγων

Σύνθεση Ενεργητικού	Μέσος Όρος Τριμήνου	
	Ποσό (€)	Ποσοστό (%)
Σ.Μ.Ε. ΣΕ FTASE-ASE/25	1,756,565.96	3.28
Σ.Μ.Ε. ΣΕ ΜΕΤΟΧΕΣ	645,040.00	1.21
ΣύνολοIII1	2,401,605.96	4.49
Σύνολο Επενδύσεων σε Παράγωγα Εσωτερικού (III)	2,401,605.96	4.49

TRITON ASSET MANAGEMENT A.E.ΔΑΚ ΒΑΛΛΩΡΙΤΟΥ 15, ΑΘΗΝΑ 10671, GR

ΟΙ ΟΣΕΚΑ ΔΕΝ ΕΧΟΥΝ ΕΓΓΥΗΜΕΝΗ ΑΠΟΔΟΣΗ ΚΑΙ ΟΙ ΠΡΟΗΓΟΥΜΕΝΕΣ ΑΠΟΔΟΣΕΙΣ ΔΕΝ ΔΙΑΣΦΑΛΙΖΟΥΝ ΤΙΣ ΜΕΛΛΟΝΤΙΚΕΣ

Print Date: 06/10/2022 03:13:17

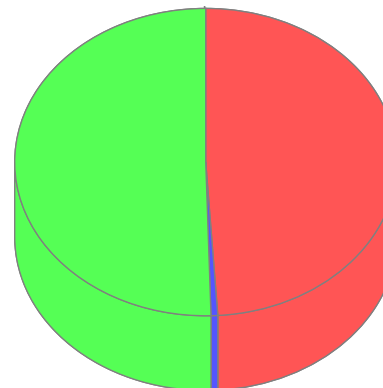


Μέση Ποσοστιαία Σύνθεση Ενεργητικού την 30/09/2022

TRITON Α/Κ ΕΙΣΟΔΗΜΑΤΟΣ ΟΜΟΛΟΓΙΩΝ ΑΝΑΠΤ/ΩΝ ΧΩΡΩΝ

ΑΡ. ΑΔΕΙΑΣ: 99/11.02.92 ΦΕΚ Β329/18.05.92

Σύνθεση Ενεργητικού	Αξία	% NAV
Σύνολο Επενδύσεων Εξωτερικού (II)	12,321,167.61	48.99
Απαιτήσεις/Υποχρεώσεις	143,508.11	0.57
Σύνολο Επενδύσεων Εσωτερικού (I)	12,687,090.64	50.44
Σύνολα	25,151,766.36	100.00



- Σύνολο Επενδύσεων Εξωτερικού (II)
- Απαιτήσεις/Υποχρεώσεις
- Σύνολο Επενδύσεων Εσωτερικού (I)



Μέση Ποσοστιαία Σύνθεση Ενεργητικού την 30/09/2022

TRITON Α/Κ ΕΙΣΟΔΗΜΑΤΟΣ ΟΜΟΛΟΓΙΩΝ ΑΝΑΠΤ/ΩΝ ΧΩΡΩΝ

ΑΡ. ΑΔΕΙΑΣ: 99/11.02.92 ΦΕΚ Β329/18.05.92

Σύνθεση Ενεργητικού	Μέσος Όρος Τριμήνου	
	Ποσό (€)	Ποσοστό (%)
ΕΠΕΝΔΥΣΕΙΣ ΕΣΩΤΕΡΙΚΟΥ		
Διαθέσιμα-Καταθέσεις		
Διαθέσιμα-Καταθέσεις	2,161,154.66	8.59
ΣύνολοΙ.1	2,161,154.66	8.59
Ομολογίες-ΕΓΕΔ		
Σταθερού Επιτοκίου	9,609,627.47	38.21
ΣύνολοΙ.3	9,609,627.47	38.21
Μετοχές		
Μετοχές Εισηγμένες στο ΧΑ	606,310.04	2.41
ΣύνολοΙ.4	606,310.04	2.41
ΟΣΕΚΑ(Αμοιβαία Κεφάλαια)		
ΧΡΗΜΑΤΑΓΟΡΑΣ	309,998.47	1.23
ΣύνολοΙ.5	309,998.47	1.23
Σύνολο Επενδύσεων Εσωτερικού (I)	12,687,090.64	50.44
ΕΠΕΝΔΥΣΕΙΣ ΕΞΩΤΕΡΙΚΟΥ		
Διαθέσιμα-Καταθέσεις		
Διαθέσιμα-Καταθέσεις	513,105.09	2.04
ΣύνολοII.1	513,105.09	2.04
Ομολογίες-ΕΓΕΔ		
Σταθερού Επιτοκίου	10,113,503.96	40.21
Κυμαινόμενου Επιτοκίου	245,292.69	0.98
Λοιπά	28,258.46	0.11
ΣύνολοII.3	10,387,055.11	41.30
Μετοχές		
Μετοχές Εισηγμένες	193,834.35	0.77
ΣύνολοII.4	193,834.35	0.77
ΟΣΕΚΑ(Αμοιβαία Κεφάλαια)		
ΜΕΤΟΧΙΚΑ	356,209.32	1.42

TRITON ASSET MANAGEMENT A.E.ΔΑΚ ΒΑΛΛΩΠΙΤΟΥ 15, ΑΘΗΝΑ 10671, GR

ΟΙ ΟΣΕΚΑ ΔΕΝ ΕΧΟΥΝ ΕΓΓΥΗΜΕΝΗ ΑΠΟΔΟΣΗ ΚΑΙ ΟΙ ΠΡΟΗΓΟΥΜΕΝΕΣ ΑΠΟΔΟΣΕΙΣ ΔΕΝ ΔΙΑΣΦΑΛΙΖΟΥΝ ΤΙΣ ΜΕΛΛΟΝΤΙΚΕΣ

Print Date: 06/10/2022 03:13:17



Μέση Ποσοστιαία Σύνθεση Ενεργητικού την 30/09/2022

TRITON Α/Κ ΕΙΣΟΔΗΜΑΤΟΣ ΟΜΟΛΟΓΙΩΝ ΑΝΑΠΤ/ΩΝ ΧΩΡΩΝ

ΑΡ. ΑΔΕΙΑΣ: 99/11.02.92 ΦΕΚ Β329/18.05.92

Σύνθεση Ενεργητικού	Μέσος Όρος Τριμήνου	
	Ποσό (€)	Ποσοστό (%)
EXCHANGE TRADED FUNDS USD	340,237.56	1.35
EXCHANGE TRADED FUNDS EURO	530,726.18	2.11
Σύνολο II.5	1,227,173.06	4.88
Σύνολο Επενδύσεων Εξωτερικού (II)	12,321,167.61	48.99
Σύνολο Ενεργητικού (I) + (II)	25,008,258.25	99.43
Απαιτήσεις/Υποχρεώσεις	143,508.11	0.57
Σύνολο Καθαρού Ενεργητικού	25,151,766.36	100.00

Κατάσταση Παραγώγων

Σύνθεση Ενεργητικού	Μέσος Όρος Τριμήνου	
	Ποσό (€)	Ποσοστό (%)
FUTURE CAC40	60,402.69	0.24
FUTURE EUROSTOXX BANK	16,937.69	0.07
FUTURE EURO-BTP	201,166.15	0.80
FUTURE US 10 YEAR NOTE	1,381,422.41	5.49
FUTURE DAX INDEX	63,895.38	0.25
FUTURE F/X EURO/USD	549,493.95	2.18
FUTURE EURO BUND	1,320,456.92	5.25
FUTURE EURO-OAT	270,038.46	1.07
Σύνολο IV1	3,863,813.65	15.36
Σύνολο Επενδύσεων σε Παράγωγα Εξωτερικού (IV)	3,863,813.65	15.36

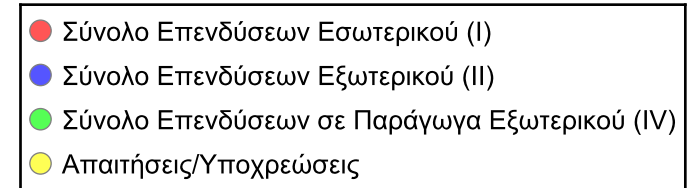
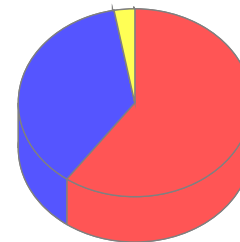


Μέση Ποσοστιαία Σύνθεση Ενεργητικού την 30/09/2022

TRITON ΜΙΚΤΟ ΑΜΟΙΒΑΙΟ ΚΕΦΑΛΑΙΟ

ΑΡ. ΑΔΕΙΑΣ: 16/05.08.94 ΦΕΚ Β675/08.09.94

Σύνθεση Ενεργητικού	Αξία	% NAV
Σύνολο Επενδύσεων Εσωτερικού (I)	15,473,681.75	59.92
Σύνολο Επενδύσεων Εξωτερικού (II)	9,610,383.88	37.22
Σύνολο Επενδύσεων σε Παράγωγα Εξωτερικού (IV)	3,840.50	0.01
Απαιτήσεις/Υποχρεώσεις	735,267.86	2.85
Σύνολα	25,823,173.99	100.00





Μέση Ποσοστιαία Σύνθεση Ενεργητικού την 30/09/2022

TRITON ΜΙΚΤΟ ΑΜΟΙΒΑΙΟ ΚΕΦΑΛΑΙΟ

ΑΡ. ΑΔΕΙΑΣ: 16/05.08.94 ΦΕΚ Β675/08.09.94

Σύνθεση Ενεργητικού	Μέσος Όρος Τριμήνου	
	Ποσό (€)	Ποσοστό (%)
ΕΠΕΝΔΥΣΕΙΣ ΕΣΩΤΕΡΙΚΟΥ		
Διαθέσιμα-Καταθέσεις		
Διαθέσιμα-Καταθέσεις	4,024,561.43	15.59
Σύνολοι.1	4,024,561.43	15.59
Ομολογίες-ΕΓΕΔ		
Σταθερού Επιτοκίου	6,641,379.13	25.72
Κυμαινόμενου Επιτοκίου	132,170.62	0.51
Σύνολοι.3	6,773,549.75	26.23
Μετοχές		
Μετοχές Εισηγμένες στο ΧΑ	4,044,757.44	15.66
Σύνολοι.4	4,044,757.44	15.66
ΟΣΕΚΑ(Αμοιβαία Κεφάλαια)		
ΧΡΗΜΑΤΑΓΟΡΑΣ	298,445.79	1.16
ΜΕΤΟΧΙΚΑ	332,367.34	1.29
Σύνολοι.5	630,813.13	2.44
Σύνολο Επενδύσεων Εσωτερικού (I)	15,473,681.75	59.92
ΕΠΕΝΔΥΣΕΙΣ ΕΞΩΤΕΡΙΚΟΥ		
Διαθέσιμα-Καταθέσεις		
Διαθέσιμα-Καταθέσεις	789,799.79	3.06
Σύνολοι.1	789,799.79	3.06
Ομολογίες-ΕΓΕΔ		
Σταθερού Επιτοκίου	6,445,606.70	24.96
Σύνολοι.3	6,445,606.70	24.96
Μετοχές		
Μετοχές Εισηγμένες	1,553,313.15	6.02
Σύνολοι.4	1,553,313.15	6.02
ΟΣΕΚΑ(Αμοιβαία Κεφάλαια)		
ΜΙΚΤΑ	267,286.25	1.04

TRITON ASSET MANAGEMENT AΕΔΑΚ ΒΑΛΛΩΡΙΤΟΥ 15, ΑΘΗΝΑ 10671, GR

ΟΙ ΟΣΕΚΑ ΔΕΝ ΕΧΟΥΝ ΕΓΓΥΗΜΕΝΗ ΑΠΟΔΟΣΗ ΚΑΙ ΟΙ ΠΡΟΗΓΟΥΜΕΝΕΣ ΑΠΟΔΟΣΕΙΣ ΔΕΝ ΔΙΑΣΦΑΛΙΖΟΥΝ ΤΙΣ ΜΕΛΛΟΝΤΙΚΕΣ

Print Date: 06/10/2022 03:13:17



Μέση Ποσοστιαία Σύνθεση Ενεργητικού την 30/09/2022

TRITON ΜΙΚΤΟ ΑΜΟΙΒΑΙΟ ΚΕΦΑΛΑΙΟ

ΑΡ. ΑΔΕΙΑΣ: 16/05.08.94 ΦΕΚ Β675/08.09.94

Σύνθεση Ενεργητικού	Μέσος Όρος Τριμήνου	
	Ποσό (€)	Ποσοστό (%)
ΜΕΤΟΧΙΚΑ	554,377.99	2.15
ΣύνολοII.5	821,664.24	3.18
Σύνολο Επενδύσεων Εξωτερικού (II)	9,610,383.88	37.22
ΠΑΡΑΓΩΓΑ ΧΡΗΜΑΤΟΟΙΚΟΝΟΜΙΚΑ ΠΡΟΙΟΝΤΑ ΕΞΩΤΕΡΙΚΟΥ		
Options		
PUT OPTION ΣΕ ΜΕΤΟΧΕΣ	3,840.50	0.01
ΣύνολοIV2	3,840.50	0.01
Σύνολο Επενδύσεων σε Παράγωγα Εξωτερικού (IV)	3,840.50	0.01
Σύνολο Ενεργητικού (I) + (II)	25,087,906.13	97.15
Απαιτήσεις/Υποχρεώσεις	735,267.86	2.85
Σύνολο Καθαρού Ενεργητικού	25,823,173.99	100.00

Κατάσταση Παραγώγων

Σύνθεση Ενεργητικού	Μέσος Όρος Τριμήνου	
	Ποσό (€)	Ποσοστό (%)
Σ.Μ.Ε. ΣΕ FTASE-ASE/25	508,421.26	1.97
Σ.Μ.Ε. ΣΕ ΜΕΤΟΧΕΣ	1,026,082.15	3.97
ΣύνολοIII1	1,534,503.41	5.94
Σύνολο Επενδύσεων σε Παράγωγα Εσωτερικού (III)	1,534,503.41	5.94
FUTURE FTSE/MIB INDEX	985,788.00	3.82
FUTURE EURO-BTP	492,910.92	1.91
FUTURE NASDAQ 100 E MINI	1,302,938.23	5.05
FUTURE S&P 500 E MINI	820,149.86	3.18
FUTURE F/X EURO/USD	252,188.51	0.98
FUTURE DAX INDEX	976,747.69	3.78
FUTURE SWISS MKT IX	9,852.24	0.04
ΣύνολοIV1	4,840,575.45	18.75
Σύνολο Επενδύσεων σε Παράγωγα Εξωτερικού (IV)	4,840,575.45	18.75

TRITON ASSET MANAGEMENT AΕΔΑΚ ΒΑΛΛΑΩΡΙΤΟΥ 15, ΑΘΗΝΑ 10671, GR

ΟΙ ΟΣΕΚΑ ΔΕΝ ΕΧΟΥΝ ΕΓΓΥΗΜΕΝΗ ΑΠΟΔΟΣΗ ΚΑΙ ΟΙ ΠΡΟΗΓΟΥΜΕΝΕΣ ΑΠΟΔΟΣΕΙΣ ΔΕΝ ΔΙΑΣΦΑΛΙΖΟΥΝ ΤΙΣ ΜΕΛΛΟΝΤΙΚΕΣ

Print Date: 06/10/2022 03:13:17

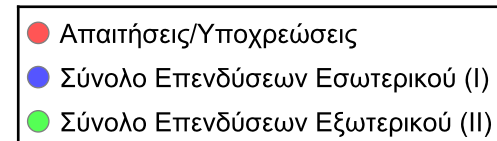
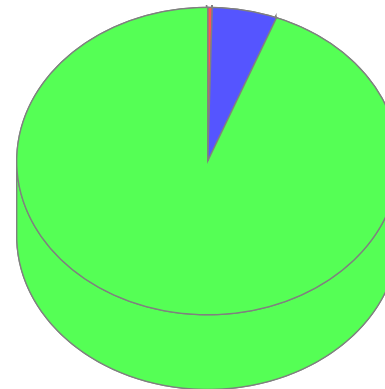


Μέση Ποσοστιαία Σύνθεση Ενεργητικού την 30/09/2022

TRITON A/K GLOBAL EQUITY ΜΕΤΟΧΙΚΟ ΕΞΩΤΕΡΙΚΟΥ

ΑΡ. ΑΔΕΙΑΣ: 132/22.7.99 ΦΕΚ Β1780/24.09.99

Σύνθεση Ενεργητικού	Αξία	% NAV
Απαιτήσεις/Υποχρεώσεις	45,977.38	0.38
Σύνολο Επενδύσεων Εσωτερικού (I)	658,257.01	5.49
Σύνολο Επενδύσεων Εξωτερικού (II)	11,285,947.73	94.13
Σύνολα	11,990,182.12	100.00





Μέση Ποσοστιαία Σύνθεση Ενεργητικού την 30/09/2022

TRITON A/K GLOBAL EQUITY ΜΕΤΟΧΙΚΟ ΕΞΩΤΕΡΙΚΟΥ

ΑΡ. ΑΔΕΙΑΣ: 132/22.7.99 ΦΕΚ Β1780/24.09.99

Σύνθεση Ενεργητικού	Μέσος Όρος Τριμήνου	
	Ποσό (€)	Ποσοστό (%)
ΕΠΕΝΔΥΣΕΙΣ ΕΣΩΤΕΡΙΚΟΥ		
Διαθέσιμα-Καταθέσεις		
Διαθέσιμα-Καταθέσεις	658,257.01	5.49
ΣύνολοI.1	658,257.01	5.49
Σύνολο Επενδύσεων Εσωτερικού (I)	658,257.01	5.49
ΕΠΕΝΔΥΣΕΙΣ ΕΞΩΤΕΡΙΚΟΥ		
Διαθέσιμα-Καταθέσεις		
Διαθέσιμα-Καταθέσεις	129,483.30	1.08
ΣύνολοII.1	129,483.30	1.08
Ομολογίες-ΕΓΕΔ		
Λοιπά	1,345.88	0.01
ΣύνολοII.3	1,345.88	0.01
Μετοχές		
Μετοχές Εισηγμένες	11,155,118.55	93.04
ΣύνολοII.4	11,155,118.55	93.04
Σύνολο Επενδύσεων Εξωτερικού (II)	11,285,947.73	94.13
Σύνολο Ενεργητικού (I) + (II)	11,944,204.74	99.62
Απαιτήσεις/Υποχρεώσεις	45,977.38	0.38
Σύνολο Καθαρού Ενεργητικού	11,990,182.12	100.00

Κατάσταση Παραγώγων

Σύνθεση Ενεργητικού	Μέσος Όρος Τριμήνου	
	Ποσό (€)	Ποσοστό (%)
FUTURE DOW JONES E MINI	58,094.46	0.48
FUTURE NASDAQ 100 E MINI	301,513.48	2.51
FUTURE S&P 500 E MINI	26,444.31	0.22
ΣύνολοIV1	386,052.25	3.22
Σύνολο Επενδύσεων σε Παράγωγα Εξωτερικού (IV)	386,052.25	3.22

TRITON ASSET MANAGEMENT A.E. ΔΕΔΑΚ ΒΑΛΛΑΩΡΙΤΟΥ 15, ΑΘΗΝΑ 10671, GR

ΟΙ ΟΣΕΚΑ ΔΕΝ ΕΧΟΥΝ ΕΓΓΥΗΜΕΝΗ ΑΠΟΔΟΣΗ ΚΑΙ ΟΙ ΠΡΟΗΓΟΥΜΕΝΕΣ ΑΠΟΔΟΣΕΙΣ ΔΕΝ ΔΙΑΣΦΑΛΙΖΟΥΝ ΤΙΣ ΜΕΛΛΟΝΤΙΚΕΣ

Print Date: 06/10/2022 03:13:17

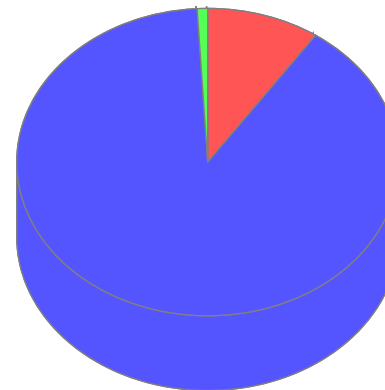


Μέση Ποσοστιαία Σύνθεση Ενεργητικού την 30/09/2022

TRITON Α/Κ ΠΑΝΕΥΡΩΠΑΙΚΟ ΜΕΤΟΧΙΚΟ ΕΞΩΤΕΡΙΚΟΥ

ΑΡ. ΑΔΕΙΑΣ: 184/12.7.00 ΦΕΚ Β 991/9.8.00

Σύνθεση Ενεργητικού	Αξία	% NAV
Σύνολο Επενδύσεων Εσωτερικού (I)	767,190.42	9.56
Σύνολο Επενδύσεων Εξωτερικού (II)	7,184,134.46	89.56
Απαιτήσεις/Υποχρεώσεις	70,504.57	0.88
Σύνολα	8,021,829.45	100.00



- Σύνολο Επενδύσεων Εσωτερικού (I)
- Σύνολο Επενδύσεων Εξωτερικού (II)
- Απαιτήσεις/Υποχρεώσεις



Μέση Ποσοστιαία Σύνθεση Ενεργητικού την 30/09/2022

TRITON Α/Κ ΠΑΝΕΥΡΩΠΑΙΚΟ ΜΕΤΟΧΙΚΟ ΕΞΩΤΕΡΙΚΟΥ

ΑΡ. ΑΔΕΙΑΣ: 184/12.7.00 ΦΕΚ Β 991/9.8.00

Σύνθεση Ενεργητικού	Μέσος Όρος Τριμήνου	
	Ποσό (€)	Ποσοστό (%)
ΕΠΕΝΔΥΣΕΙΣ ΕΣΩΤΕΡΙΚΟΥ		
Διαθέσιμα-Καταθέσεις		
Διαθέσιμα-Καταθέσεις	767,190.42	9.56
ΣύνολοI.1	767,190.42	9.56
Σύνολο Επενδύσεων Εσωτερικού (I)	767,190.42	9.56
ΕΠΕΝΔΥΣΕΙΣ ΕΞΩΤΕΡΙΚΟΥ		
Διαθέσιμα-Καταθέσεις		
Διαθέσιμα-Καταθέσεις	56,733.04	0.71
ΣύνολοII.1	56,733.04	0.71
Μετοχές		
Μετοχές Εισηγμένες	7,127,401.42	88.85
ΣύνολοII.4	7,127,401.42	88.85
Σύνολο Επενδύσεων Εξωτερικού (II)	7,184,134.46	89.56
Σύνολο Ενεργητικού (I) + (II)	7,951,324.88	99.12
Απαιτήσεις/Υποχρεώσεις	70,504.57	0.88
Σύνολο Καθαρού Ενεργητικού	8,021,829.45	100.00

Κατάσταση Παραγώγων

Σύνθεση Ενεργητικού	Μέσος Όρος Τριμήνου	
	Ποσό (€)	Ποσοστό (%)
FUTURE EUROSTOXX BANK	5,346.92	0.07
FUTURE STOXX600 OIL & GAS	2,502.31	0.03
FUTURE DAX INDEX	202,612.99	2.53
FUTURE F/X EURO/GBP - LONG	229,773.40	2.86
FUTURE STOXX EUROPE600	155,450.37	1.94
ΣύνολοIV1	595,685.99	7.43
Σύνολο Επενδύσεων σε Παράγωγα Εξωτερικού (IV)	595,685.99	7.43

TRITON ASSET MANAGEMENT AΕΔΑΚ ΒΑΛΛΩΡΙΤΟΥ 15, ΑΘΗΝΑ 10671, GR

ΟΙ ΟΣΕΚΑ ΔΕΝ ΕΧΟΥΝ ΕΓΓΥΗΜΕΝΗ ΑΠΟΔΟΣΗ ΚΑΙ ΟΙ ΠΡΟΗΓΟΥΜΕΝΕΣ ΑΠΟΔΟΣΕΙΣ ΔΕΝ ΔΙΑΣΦΑΛΙΖΟΥΝ ΤΙΣ ΜΕΛΛΟΝΤΙΚΕΣ

Print Date: 06/10/2022 03:13:17