

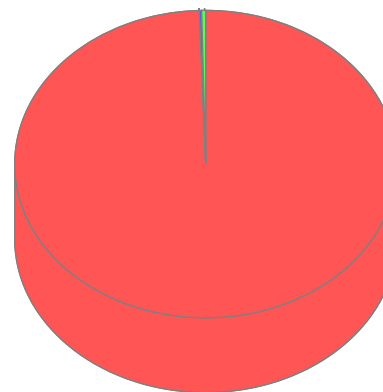


Μέση Ποσοστιαία Σύνθεση Ενεργητικού την 31/03/2023

TRITON Α/Κ ΑΝΑΠΤΥΞΙΑΚΟ ΜΕΤΟΧΩΝ ΕΣΩΤΕΡΙΚΟΥ

ΑΡ. ΑΔΕΙΑΣ: 58543/7.8.91 ΦΕΚ Β700/30.08.91

Σύνθεση Ενεργητικού	Αξία	% NAV
Σύνολο Επενδύσεων Εσωτερικού (I)	63,972,538.27	99.46
Σύνολο Επενδύσεων Εξωτερικού (II)	122,395.54	0.19
Απαιτήσεις/Υποχρεώσεις	221,836.96	0.34
Σύνολα	64,316,770.77	100.00



- Σύνολο Επενδύσεων Εσωτερικού (I)
- Σύνολο Επενδύσεων Εξωτερικού (II)
- Απαιτήσεις/Υποχρεώσεις



Μέση Ποσοστιαία Σύνθεση Ενεργητικού την 31/03/2023

TRITON Α/Κ ΑΝΑΠΤΥΞΙΑΚΟ ΜΕΤΟΧΩΝ ΕΣΩΤΕΡΙΚΟΥ

ΑΡ. ΑΔΕΙΑΣ: 58543/7.8.91 ΦΕΚ Β700/30.08.91

Σύνθεση Ενεργητικού	Μέσος Όρος Τριμήνου	
	Ποσό (€)	Ποσοστό (%)
<b>ΕΠΕΝΔΥΣΕΙΣ ΕΣΩΤΕΡΙΚΟΥ</b>		
Διαθέσιμα-Καταθέσεις		
Διαθέσιμα-Καταθέσεις	1,262,771.79	1.96
ΣύνολοI.1	1,262,771.79	1.96
Μετοχές		
Μετοχές Εισηγμένες στο ΧΑ	62,709,766.48	97.50
ΣύνολοI.4	62,709,766.48	97.50
Σύνολο Επενδύσεων Εσωτερικού (I)	63,972,538.27	99.46
<b>ΕΠΕΝΔΥΣΕΙΣ ΕΞΩΤΕΡΙΚΟΥ</b>		
Διαθέσιμα-Καταθέσεις		
Διαθέσιμα-Καταθέσεις	122,395.54	0.19
ΣύνολοII.1	122,395.54	0.19
Σύνολο Επενδύσεων Εξωτερικού (II)	122,395.54	0.19
Σύνολο Ενεργητικού (I) + (II)	64,094,933.81	99.66
Απαιτήσεις/Υποχρεώσεις	221,836.96	0.34
Σύνολο Καθαρού Ενεργητικού	64,316,770.77	100.00

### Κατάσταση Παραγώγων

Σύνθεση Ενεργητικού	Μέσος Όρος Τριμήνου	
	Ποσό (€)	Ποσοστό (%)
Σ.Μ.Ε. ΣΕ FTASE-ASE/25	2,538,068.75	3.95
Σ.Μ.Ε. ΣΕ FTSE/ATHEX BANK	2,879,705.68	4.48
Σ.Μ.Ε. ΣΕ ΜΕΤΟΧΕΣ	417,706.25	0.65
ΣύνολοIII1	5,835,480.68	9.07
Σύνολο Επενδύσεων σε Παράγωγα Εσωτερικού (III)	5,835,480.68	9.07

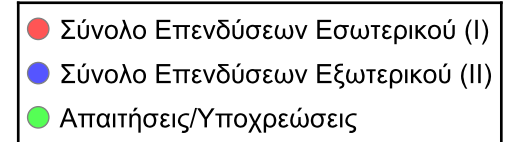
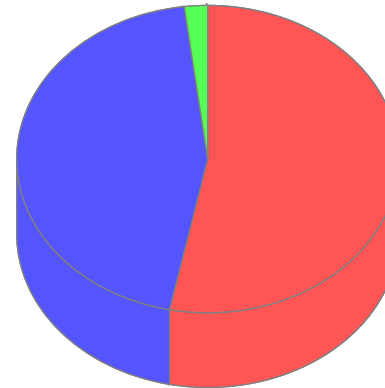


Μέση Ποσοστιαία Σύνθεση Ενεργητικού την 31/03/2023

TRITON Α/Κ ΕΙΣΟΔΗΜΑΤΟΣ ΟΜΟΛΟΓΙΩΝ ΑΝΑΠΤ/ΩΝ ΧΩΡΩΝ

ΑΡ. ΑΔΕΙΑΣ: 99/11.02.92 ΦΕΚ Β329/18.05.92

Σύνθεση Ενεργητικού	Αξία	% NAV
Σύνολο Επενδύσεων Εσωτερικού (I)	14,287,670.64	53.20
Σύνολο Επενδύσεων Εξωτερικού (II)	12,041,966.99	44.84
Απαιτήσεις/Υποχρεώσεις	526,437.52	1.96
Σύνολα	26,856,075.15	100.00





Μέση Ποσοστιαία Σύνθεση Ενεργητικού την 31/03/2023

TRITON Α/Κ ΕΙΣΟΔΗΜΑΤΟΣ ΟΜΟΛΟΓΙΩΝ ΑΝΑΠΤ/ΩΝ ΧΩΡΩΝ

ΑΡ. ΑΔΕΙΑΣ: 99/11.02.92 ΦΕΚ Β329/18.05.92

Σύνθεση Ενεργητικού	Μέσος Όρος Τριμήνου	
	Ποσό (€)	Ποσοστό (%)
<b>ΕΠΕΝΔΥΣΕΙΣ ΕΣΩΤΕΡΙΚΟΥ</b>		
Διαθέσιμα-Καταθέσεις		
Διαθέσιμα-Καταθέσεις	2,332,155.39	8.68
ΣύνολοΙ.1	2,332,155.39	8.68
Μέσα Χρηματαγοράς		
Μέσα Χρηματαγοράς	115,446.09	0.43
ΣύνολοΙ.2	115,446.09	0.43
Ομολογίες-ΕΓΕΔ		
Σταθερού Επιτοκίου	10,724,495.17	39.93
Κυμαινόμενου Επιτοκίου	234,153.13	0.87
ΣύνολοΙ.3	10,958,648.30	40.81
Μετοχές		
Μετοχές Εισηγμένες στο ΧΑ	531,228.02	1.98
ΣύνολοΙ.4	531,228.02	1.98
ΟΣΕΚΑ(Αμοιβαία Κεφάλαια)		
Χρηματαγοράς	350,192.84	1.30
ΣύνολοΙ.5	350,192.84	1.30
Σύνολο Επενδύσεων Εσωτερικού (I)	14,287,670.64	53.20
<b>ΕΠΕΝΔΥΣΕΙΣ ΕΞΩΤΕΡΙΚΟΥ</b>		
Διαθέσιμα-Καταθέσεις		
Διαθέσιμα-Καταθέσεις	225,664.44	0.84
ΣύνολοΙΙ.1	225,664.44	0.84
Ομολογίες-ΕΓΕΔ		
Σταθερού Επιτοκίου	9,540,867.88	35.53
Λοιπά	21,697.44	0.08
Κυμαινόμενου Επιτοκίου	607,856.89	2.26
Λοιπά	424,061.78	1.58
ΣύνολοΙΙ.3	10,594,483.99	39.45

TRITON ASSET MANAGEMENT A.E.A.K ΒΑΛΛΩΠΙΤΟΥ 15, ΑΘΗΝΑ 10671, GR

ΟΙ ΟΣΕΚΑ ΔΕΝ ΕΧΟΥΝ ΕΓΓΥΗΜΕΝΗ ΑΠΟΔΟΣΗ ΚΑΙ ΟΙ ΠΡΟΗΓΟΥΜΕΝΕΣ ΑΠΟΔΟΣΕΙΣ ΔΕΝ ΔΙΑΣΦΑΛΙΖΟΥΝ ΤΙΣ ΜΕΛΛΟΝΤΙΚΕΣ

Print Date: 12/04/2023 02:19:51



Μέση Ποσοστιαία Σύνθεση Ενεργητικού την 31/03/2023

TRITON Α/Κ ΕΙΣΟΔΗΜΑΤΟΣ ΟΜΟΛΟΓΙΩΝ ΑΝΑΠΤ/ΩΝ ΧΩΡΩΝ

ΑΡ. ΑΔΕΙΑΣ: 99/11.02.92 ΦΕΚ Β329/18.05.92

Σύνθεση Ενεργητικού	Μέσος Όρος Τριμήνου	
	Ποσό (€)	Ποσοστό (%)
Μετοχές		
Μετοχές Εισηγμένες	183,723.48	0.68
Σύνολο II.4	183,723.48	0.68
ΟΣΕΚΑ(Αμοιβαία Κεφάλαια)		
Μετοχικά	444,866.34	1.66
EXCHANGE TRADED FUNDS USD	234,495.85	0.87
EXCHANGE TRADED FUNDS EURO	358,732.89	1.34
Σύνολο II.5	1,038,095.08	3.87
Σύνολο Επενδύσεων Εξωτερικού (II)	12,041,966.99	44.84
Σύνολο Ενεργητικού (I) + (II)	26,329,637.63	98.04
Απαιτήσεις/Υποχρεώσεις	526,437.52	1.96
Σύνολο Καθαρού Ενεργητικού	26,856,075.15	100.00



Μέση Ποσοστιαία Σύνθεση Ενεργητικού την 31/03/2023

TRITON Α/Κ ΕΙΣΟΔΗΜΑΤΟΣ ΟΜΟΛΟΓΙΩΝ ΑΝΑΠΤ/ΩΝ ΧΩΡΩΝ

ΑΡ. ΑΔΕΙΑΣ: 99/11.02.92 ΦΕΚ Β329/18.05.92

### Κατάσταση Παραγώγων

Σύνθεση Ενεργητικού	Μέσος Όρος Τριμήνου	
	Ποσό (€)	Ποσοστό (%)
Σ.Μ.Ε. ΣΕ FTASE-ASE/25	102,538.29	0.38
ΣύνολοIII1	102,538.29	0.38
Σύνολο Επενδύσεων σε Παράγωγα Εσωτερικού (III)	102,538.29	0.38
FUTURE EUROSTOXX BANK	60,860.16	0.23
FUTURE CAC40	83,279.30	0.31
FUTURE EURO-BTP	1,053,042.19	3.92
FUTURE EURO - SCHATZ	248,327.34	0.92
FUTURE US 2 YEAR NOTE	737,048.67	2.74
FUTURE US 10 YEAR NOTE	644,172.53	2.40
FUTURE F/X EURO/USD	1,234,598.13	4.60
FUTURE DAX INDEX	71,076.56	0.26
FUTURE EURO BUND	2,358,073.44	8.78
FUTURE SWISS MKT IX	87,831.92	0.33
FUTURE EURO-OAT	2,232,565.62	8.31
FUTURE FTSE 100 INDEX	201,354.92	0.75
ΣύνολοIV1	9,012,230.78	33.56
Σύνολο Επενδύσεων σε Παράγωγα Εξωτερικού (IV)	9,012,230.78	33.56

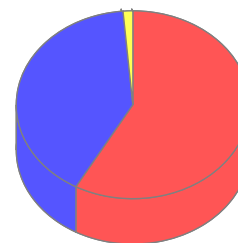


Μέση Ποσοστιαία Σύνθεση Ενεργητικού την 31/03/2023

TRITON ΜΙΚΤΟ ΑΜΟΙΒΑΙΟ ΚΕΦΑΛΑΙΟ

ΑΡ. ΑΔΕΙΑΣ: 16/05.08.94 ΦΕΚ Β675/08.09.94

Σύνθεση Ενεργητικού	Αξία	% NAV
Σύνολο Επενδύσεων Εσωτερικού (I)	15,851,794.04	58.12
Σύνολο Επενδύσεων Εξωτερικού (II)	11,057,732.14	40.54
Σύνολο Επενδύσεων σε Παράγωγα Εξωτερικού (IV)	502.36	0.00
Απαιτήσεις/Υποχρεώσεις	364,736.33	1.34
Σύνολα	27,274,764.87	100.00



- Σύνολο Επενδύσεων Εσωτερικού (I)
- Σύνολο Επενδύσεων Εξωτερικού (II)
- Σύνολο Επενδύσεων σε Παράγωγα Εξωτερικού (IV)
- Απαιτήσεις/Υποχρεώσεις



Μέση Ποσοστιαία Σύνθεση Ενεργητικού την 31/03/2023

TRITON ΜΙΚΤΟ ΑΜΟΙΒΑΙΟ ΚΕΦΑΛΑΙΟ

ΑΡ. ΑΔΕΙΑΣ: 16/05.08.94 ΦΕΚ Β675/08.09.94

Σύνθεση Ενεργητικού	Μέσος Όρος Τριμήνου	
	Ποσό (€)	Ποσοστό (%)
<b>ΕΠΕΝΔΥΣΕΙΣ ΕΣΩΤΕΡΙΚΟΥ</b>		
Διαθέσιμα-Καταθέσεις		
Διαθέσιμα-Καταθέσεις	3,602,833.87	13.21
ΣύνολοΙ.1	3,602,833.87	13.21
Μέσα Χρηματαγοράς		
Μέσα Χρηματαγοράς	76,964.06	0.28
ΣύνολοΙ.2	76,964.06	0.28
Ομολογίες-ΕΓΕΔ		
Σταθερού Επιτοκίου	7,479,807.32	27.42
Κυμαινόμενου Επιτοκίου	167,194.75	0.61
ΣύνολοΙ.3	7,647,002.07	28.04
Μετοχές		
Μετοχές Εισηγμένες στο ΧΑ	3,677,585.51	13.48
ΣύνολοΙ.4	3,677,585.51	13.48
ΟΣΕΚΑ(Αμοιβαία Κεφάλαια)		
Μετοχικά	763,340.71	2.80
Χρηματαγοράς	84,067.82	0.31
ΣύνολοΙ.5	847,408.53	3.11
Σύνολο Επενδύσεων Εσωτερικού (I)	15,851,794.04	58.12
<b>ΕΠΕΝΔΥΣΕΙΣ ΕΞΩΤΕΡΙΚΟΥ</b>		
Διαθέσιμα-Καταθέσεις		
Διαθέσιμα-Καταθέσεις	1,212,045.87	4.44
ΣύνολοII.1	1,212,045.87	4.44
Ομολογίες-ΕΓΕΔ		
Σταθερού Επιτοκίου	6,768,762.40	24.82
Λοιπά	65,112.47	0.24
Κυμαινόμενου Επιτοκίου	34,303.59	0.13
ΣύνολοII.3	6,868,178.46	25.18

TRITON ASSET MANAGEMENT AΕΔΑΚ ΒΑΛΛΩΡΙΤΟΥ 15, ΑΘΗΝΑ 10671, GR

ΟΙ ΟΣΕΚΑ ΔΕΝ ΕΧΟΥΝ ΕΓΓΥΗΜΕΝΗ ΑΠΟΔΟΣΗ ΚΑΙ ΟΙ ΠΡΟΗΓΟΥΜΕΝΕΣ ΑΠΟΔΟΣΕΙΣ ΔΕΝ ΔΙΑΣΦΑΛΙΖΟΥΝ ΤΙΣ ΜΕΛΛΟΝΤΙΚΕΣ

Print Date: 12/04/2023 02:19:51





Μέση Ποσοστιαία Σύθεση Ενεργητικού την 31/03/2023

TRITON ΜΙΚΤΟ ΑΜΟΙΒΑΙΟ ΚΕΦΑΛΑΙΟ

ΑΡ. ΑΔΕΙΑΣ: 16/05.08.94 ΦΕΚ Β675/08.09.94

Σύθεση Ενεργητικού	Μέσος Όρος Τριμήνου	
	Ποσό (€)	Ποσοστό (%)
Μετοχές		
Μετοχές Εισηγμένες	2,003,982.59	7.35
ΣύνολοII.4	2,003,982.59	7.35
ΟΣΕΚΑ(Αμοιβαία Κεφάλαια)		
Μικτά	281,167.98	1.03
Μετοχικά	692,357.24	2.54
ΣύνολοII.5	973,525.22	3.57
Σύνολο Επενδύσεων Εξωτερικού (II)	11,057,732.14	40.54
ΠΑΡΑΓΩΓΑ ΧΡΗΜΑΤΟΟΙΚΟΝΟΜΙΚΑ ΠΡΟΙΟΝΤΑ ΕΞΩΤΕΡΙΚΟΥ		
Options		
CALL OPTION ΣΕ ΔΕΙΚΤΕΣ	502.36	0.00
ΣύνολοIV2	502.36	0.00
Σύνολο Επενδύσεων σε Παράγωγα Εξωτερικού (IV)	502.36	0.00
Σύνολο Ενεργητικού (I) + (II)	26,910,028.54	98.66
Απαιτήσεις/Υποχρεώσεις	364,736.33	1.34
Σύνολο Καθαρού Ενεργητικού	27,274,764.87	100.00



Μέση Ποσοστιαία Σύνθεση Ενεργητικού την 31/03/2023

TRITON ΜΙΚΤΟ ΑΜΟΙΒΑΙΟ ΚΕΦΑΛΑΙΟ

ΑΡ. ΑΔΕΙΑΣ: 16/05.08.94 ΦΕΚ Β675/08.09.94

Κατάσταση Παραγώγων

Σύνθεση Ενεργητικού	Μέσος Όρος Τριμήνου	
	Ποσό (€)	Ποσοστό (%)
Σ.Μ.Ε. ΣΕ FTASE-ASE/25	814,386.81	2.99
Σ.Μ.Ε. ΣΕ FTSE/ATHEX BANK	269,562.30	0.99
Σ.Μ.Ε. ΣΕ ΜΕΤΟΧΕΣ	631,337.81	2.31
ΣύνολοIII1	1,715,286.92	6.29
Σύνολο Επενδύσεων σε Παράγωγα Εσωτερικού (III)	1,715,286.92	6.29
FUTURE EUROSTOXX BANK	18,059.38	0.07
FUTURE FTSE/MIB INDEX	98,568.75	0.36
FUTURE EURO-BTP	108,221.88	0.40
FUTURE NASDAQ 100 E MINI	816,966.25	3.00
FUTURE S&P 500 E MINI	762,686.82	2.80
FUTURE DAX INDEX	510,773.44	1.87
FUTURE F/X EURO/USD	268,435.58	0.98
FUTURE EURO BUND	127,793.75	0.47
FUTURE SWISS MKT IX	41,583.29	0.15
ΣύνολοIV1	2,753,089.14	10.09
Σύνολο Επενδύσεων σε Παράγωγα Εξωτερικού (IV)	2,753,089.14	10.09

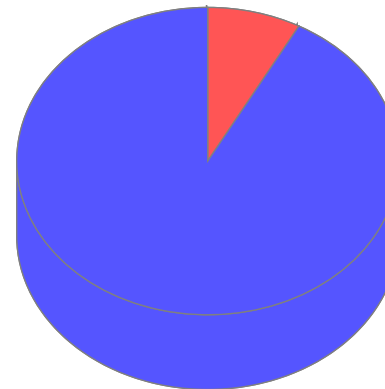


Μέση Ποσοστιαία Σύνθεση Ενεργητικού την 31/03/2023

TRITON A/K GLOBAL EQUITY ΜΕΤΟΧΙΚΟ ΕΞΩΤΕΡΙΚΟΥ

ΑΡ. ΑΔΕΙΑΣ: 132/22.7.99 ΦΕΚ Β1780/24.09.99

Σύνθεση Ενεργητικού	Αξία	% NAV
Σύνολο Επενδύσεων Εσωτερικού (I)	903,012.29	7.95
Σύνολο Επενδύσεων Εξωτερικού (II)	10,494,221.11	92.34
Απαιτήσεις/Υποχρεώσεις	-33,010.26	-0.29
Σύνολα	11,364,223.14	100.00



- Σύνολο Επενδύσεων Εσωτερικού (I)
- Σύνολο Επενδύσεων Εξωτερικού (II)



Μέση Ποσοστιαία Σύνθεση Ενεργητικού την 31/03/2023

TRITON A/K GLOBAL EQUITY ΜΕΤΟΧΙΚΟ ΕΞΩΤΕΡΙΚΟΥ

ΑΡ. ΑΔΕΙΑΣ: 132/22.7.99 ΦΕΚ Β1780/24.09.99

Σύνθεση Ενεργητικού	Μέσος Όρος Τριμήνου	
	Ποσό (€)	Ποσοστό (%)
<b>ΕΠΕΝΔΥΣΕΙΣ ΕΣΩΤΕΡΙΚΟΥ</b>		
Διαθέσιμα-Καταθέσεις		
Διαθέσιμα-Καταθέσεις	533,283.06	4.69
ΣύνολοI.1	533,283.06	4.69
<b>Μετοχές</b>		
Μετοχές Εισηγμένες στο ΧΑ	369,729.23	3.25
ΣύνολοI.4	369,729.23	3.25
Σύνολο Επενδύσεων Εσωτερικού (I)	903,012.29	7.95
<b>ΕΠΕΝΔΥΣΕΙΣ ΕΞΩΤΕΡΙΚΟΥ</b>		
Διαθέσιμα-Καταθέσεις		
Διαθέσιμα-Καταθέσεις	118,611.01	1.04
ΣύνολοII.1	118,611.01	1.04
<b>Όμολογίες-ΕΓΕΔ</b>		
Λοιπά	1,712.97	0.02
ΣύνολοII.3	1,712.97	0.02
<b>Μετοχές</b>		
Μετοχές Εισηγμένες	10,069,089.02	88.60
ΣύνολοII.4	10,069,089.02	88.60
<b>ΟΣΕΚΑ(Αμοιβαία Κεφάλαια)</b>		
EXCHANGE TRADED FUNDS USD	54,759.13	0.48
EXCHANGE TRADED FUNDS EURO	250,048.98	2.20
ΣύνολοII.5	304,808.11	2.68
Σύνολο Επενδύσεων Εξωτερικού (II)	10,494,221.11	92.34
Σύνολο Ενεργητικού (I) + (II)	11,397,233.40	100.29
Απαιτήσεις/Υποχρεώσεις	-33,010.26	-0.29
Σύνολο Καθαρού Ενεργητικού	11,364,223.14	100.00

TRITON ASSET MANAGEMENT AΕΔΑΚ ΒΑΛΛΑΩΡΙΤΟΥ 15, ΑΘΗΝΑ 10671, GR

ΟΙ ΟΣΕΚΑ ΔΕΝ ΕΧΟΥΝ ΕΓΓΥΗΜΕΝΗ ΑΠΟΔΟΣΗ ΚΑΙ ΟΙ ΠΡΟΗΓΟΥΜΕΝΕΣ ΑΠΟΔΟΣΕΙΣ ΔΕΝ ΔΙΑΣΦΑΛΙΖΟΥΝ ΤΙΣ ΜΕΛΛΟΝΤΙΚΕΣ

Print Date: 12/04/2023 02:19:51



Μέση Ποσοστιαία Σύνθεση Ενεργητικού την 31/03/2023

TRITON A/K GLOBAL EQUITY ΜΕΤΟΧΙΚΟ ΕΞΩΤΕΡΙΚΟΥ

ΑΡ. ΑΔΕΙΑΣ: 132/22.7.99 ΦΕΚ Β1780/24.09.99

### Κατάσταση Παραγώγων

Σύνθεση Ενεργητικού	Μέσος Όρος Τριμήνου	
	Ποσό (€)	Ποσοστό (%)
FUTURE EUROSTOXX BANK	42,826.95	0.38
FUTURE S&P 500 E MINI	11,345.91	0.10
FUTURE DAX INDEX	33,560.94	0.30
ΣύνολοI V1	87,733.80	0.77
Σύνολο Επενδύσεων σε Παράγωγα Εξωτερικού (IV)	87,733.80	0.77

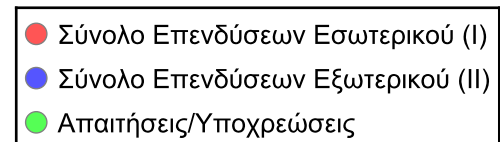
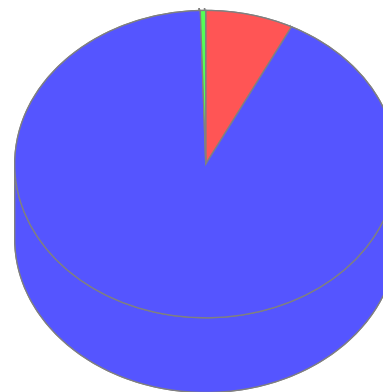


Μέση Ποσοστιαία Σύνθεση Ενεργητικού την 31/03/2023

TRITON Α/Κ ΠΑΝΕΥΡΩΠΑΙΚΟ ΜΕΤΟΧΙΚΟ ΕΞΩΤΕΡΙΚΟΥ

ΑΡ. ΑΔΕΙΑΣ: 184/12.7.00 ΦΕΚ Β 991/9.8.00

Σύνθεση Ενεργητικού	Αξία	% NAV
Σύνολο Επενδύσεων Εσωτερικού (I)	550,298.83	7.42
Σύνολο Επενδύσεων Εξωτερικού (II)	6,832,232.77	92.13
Απαιτήσεις/Υποχρεώσεις	33,432.77	0.45
Σύνολα	7,415,964.37	100.00





Μέση Ποσοστιαία Σύνθεση Ενεργητικού την 31/03/2023

TRITON A/K ΠΑΝΕΥΡΩΠΑΙΚΟ ΜΕΤΟΧΙΚΟ ΕΞΩΤΕΡΙΚΟΥ

ΑΡ. ΑΔΕΙΑΣ: 184/12.7.00 ΦΕΚ Β 991/9.8.00

Σύνθεση Ενεργητικού	Μέσος Όρος Τριμήνου	
	Ποσό (€)	Ποσοστό (%)
<b>ΕΠΕΝΔΥΣΕΙΣ ΕΣΩΤΕΡΙΚΟΥ</b>		
Διαθέσιμα-Καταθέσεις		
Διαθέσιμα-Καταθέσεις	550,298.83	7.42
ΣύνολοI.1	550,298.83	7.42
Σύνολο Επενδύσεων Εσωτερικού (I)	550,298.83	7.42
<b>ΕΠΕΝΔΥΣΕΙΣ ΕΞΩΤΕΡΙΚΟΥ</b>		
Διαθέσιμα-Καταθέσεις		
Διαθέσιμα-Καταθέσεις	56,310.03	0.76
ΣύνολοII.1	56,310.03	0.76
Μετοχές		
Μετοχές Εισηγμένες	6,775,922.74	91.37
ΣύνολοII.4	6,775,922.74	91.37
Σύνολο Επενδύσεων Εξωτερικού (II)	6,832,232.77	92.13
Σύνολο Ενεργητικού (I) + (II)	7,382,531.60	99.55
Απαιτήσεις/Υποχρεώσεις	33,432.77	0.45
Σύνολο Καθαρού Ενεργητικού	7,415,964.37	100.00

### Κατάσταση Παραγώγων

Σύνθεση Ενεργητικού	Μέσος Όρος Τριμήνου	
	Ποσό (€)	Ποσοστό (%)
FUTURE EUROSTOXX BANK	95,328.86	1.29
FUTURE DAX INDEX	23,052.89	0.31
FUTURE SWISS MKT IX	10,574.29	0.14
FUTURE STOXX EUROPE600	183,823.75	2.48
FUTURE F/X EURO/GBP - LONG	483,366.33	6.52
ΣύνολοIV1	796,146.12	10.74
Σύνολο Επενδύσεων σε Παράγωγα Εξωτερικού (IV)	796,146.12	10.74

TRITON ASSET MANAGEMENT AEDAK ΒΑΛΛΩΡΙΤΟΥ 15, ΑΘΗΝΑ 10671, GR

ΟΙ ΟΣΕΚΑ ΔΕΝ ΕΧΟΥΝ ΕΓΓΥΗΜΕΝΗ ΑΠΟΔΟΣΗ ΚΑΙ ΟΙ ΠΡΟΗΓΟΥΜΕΝΕΣ ΑΠΟΔΟΣΕΙΣ ΔΕΝ ΔΙΑΣΦΑΛΙΖΟΥΝ ΤΙΣ ΜΕΛΛΟΝΤΙΚΕΣ

Print Date: 12/04/2023 02:19:51



Μέση Ποσοστιαία Σύνθεση Ενεργητικού την 31/03/2023

TRITON Α/Κ ΠΑΝΕΥΡΩΠΑΙΚΟ ΜΕΤΟΧΙΚΟ ΕΞΩΤΕΡΙΚΟΥ

ΑΡ. ΑΔΕΙΑΣ: 184/12.7.00 ΦΕΚ Β 991/9.8.00

TRITON ASSET MANAGEMENT AΕΔΑΚ ΒΑΛΛΩΡΙΤΟΥ 15, ΑΘΗΝΑ 10671, GR

ΟΙ ΟΣΕΚΑ ΔΕΝ ΕΧΟΥΝ ΕΓΓΥΗΜΕΝΗ ΑΠΟΔΟΣΗ ΚΑΙ ΟΙ ΠΡΟΗΓΟΥΜΕΝΕΣ ΑΠΟΔΟΣΕΙΣ ΔΕΝ ΔΙΑΣΦΑΛΙΖΟΥΝ ΤΙΣ ΜΕΛΛΟΝΤΙΚΕΣ

Print Date: 12/04/2023 02:19:51