

Μηνιαία Έκθεση: **31 Μαρτίου 2024**

Συνοπτικός Δείκτης Κινδύνου



Ο δείκτης κινδύνου βασίζεται στην παραδοχή ότι θα διακρατήσετε το προϊόν για το προτεινόμενο χρονικό διάστημα των 5 ετών.

Επενδυτικός Σκοπός

Ο επενδυτικός σκοπός του αμοιβαίου κεφαλαίου είναι να προσφέρει στον μεριδιούχο κυρίως εισόδημα και δευτερευόντως υπεραξία, επενδύοντας κυρίως σε ομόλογα των αναπτυγμένων χωρών σε ευρώ, σε διαθέσιμα, και σε μικρότερο βαθμό (όχι περισσότερο από το 10% του ενεργητικού του) σε επιλεγμένες μετοχικές αξίες. Το αμοιβαίο κεφάλαιο χαρακτηρίζεται από ενεργή διαχειριστική πολιτική και σκοπός του είναι να προσφέρει στους επενδυτές μακροχρόνια ανάπτυξη κεφαλαίου.

Επενδυτική Στρατηγική

Το αμοιβαίο κεφάλαιο επενδύει κυρίως σε τίτλους σταθερού εισοδήματος σε ευρώ, που εκδίδονται από χώρες-μέλη της Ε.Ε., οργανισμούς, χρηματοπιστωτικά ιδρύματα και εταιρείες. Το αμοιβαίο κεφάλαιο επιδιώκει να μεγιστοποιεί τη συνολική απόδοση και δεν ακολουθεί συγκεκριμένο δείκτη αναφοράς. Η επενδυτική ομάδα βασίζεται στη θεμελιώδη ανάλυση για να δημιουργήσει επενδυτικές αξίες, αλλά επίσης παρακολουθεί τις βραχυπρόθεσμες κινήσεις της αγοράς αναθεωρώντας τακτικά τη σχέση απόδοσης-κινδύνου του χαρτοφυλακίου.

Στοιχεία Αμοιβαίου Κεφαλαίου

Ενεργητικό (εκ.):	€ 39.030
Καθαρή τιμή Μεριδίου	€ 9.0380
Συγκρότηση:	1/6/1992
Αρ. Αδείας:	ΦΕΚ. Β' 239/18-05-1992
Δείκτης αναφοράς:	Μεικτός
Νόμισμα Βάσης:	Ευρώ
ISIN:	GRF000088002
Bloomberg Ticker:	HSBCIGB GA
Ελάχιστο ποσό συμμετοχής	€ 1,500
Προμήθεια: Διάθεσης έως 0.30%**	
Προμήθεια: Εξαγοράς 0%	
Αμοιβή Διαχείρισης: έως 1.25%	

* Προμήθειες διαπραγματεύσιμες σύμφωνα με τον επίσημο προκατάλογο προμηθειών που έχει αναρτηθεί στο www.triton-am.com

Αποδόσεις	Στις 31/3/2024			Ημερολογιακό έτος		
Σωρευτικές Αποδόσεις (%)	YTD	1 Έτος	3 Έτη	3 Έτη	5 Έτη	10 Έτη
TRITON Εισοδήματος Ομολογιών Ευρώ Αναπτυγμένων Χωρών	1.05%	8.63%	-0.06%	-8.24%	5.18%	-

LBEATREU Index	-0.33%	4.65%	-	-	-	-
----------------	--------	-------	---	---	---	---

Διαφορά	1.38%	3.97%	-	-	-	-
---------	-------	-------	---	---	---	---

Ετησιοποιημένες Αποδόσεις (%)	1 Έτος	3 Έτη	5 Έτη	10 Έτη	Από την Έναρξη
TRITON Εισοδήματος Ομολογιών Ευρώ Αναπτυγμένων Χωρών	8.63%	-0.02%	2.01%	-	-

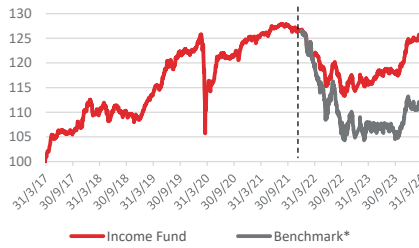
LBEATREU Index	4.65%	-	-	-	-
----------------	-------	---	---	---	---

Διαφορά	3.97%	-	-	-	-
---------	-------	---	---	---	---

Σημειώσεις: Το Αμοιβαίο Κεφάλαιο μετονομάστηκε από TRITON A/K Εισοδήματος Ομολογιών Ευρώ Αναπτυγμένων Χωρών σε TRITON A/K Εισοδήματος Ομολογιών Αναπτυγμένων Χωρών σύμφωνα με την υπ' αριθμ. 305/8.11.2018 απόφαση της Επιτροπής Κεφαλαιαγοράς. 2. Από την 01/01/2022 χρησιμοποιείται ο νέος δείκτης αναφοράς LBEATREU Index. 3. Μέχρι τη χρήση του 2021, ο Δείκτης Αναφοράς ήταν το Euribor 12μήνου προσαυξημένο κατά 0,50% σε ετήσια βάση. 4. Οι αποδόσεις στις 31/03/2024 (1 Έτος, 3 Έτη) είναι κυλιόμενες αποδόσεις.

Η επένδυση που διαφημίζεται αφορά την απόκτηση μεριδίων σε κεφάλαιο και όχι σε συγκεκριμένο υποκείμενο στοιχείο του ενεργητικού.

Διαγραμματική Εξέλιξη Τιμών A/K

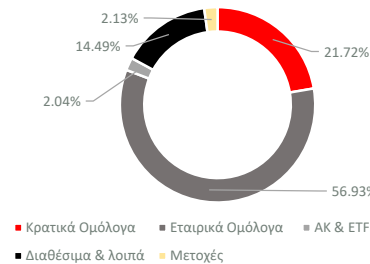


Στατιστικά Αμοιβαίου Κεφαλαίου

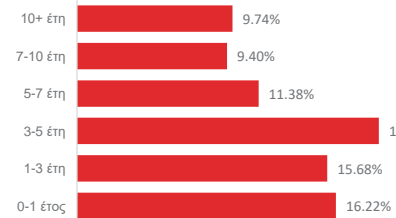
Τυπική Απόκλιση (3Ε ημερησίως, ετησ.%)	3.27
Ωφέλιμη Διάρκεια (σε έτη)	6.03
Τροποποιημένη Διάρκεια	4.39
Τοκομερίδια (%)	2.15
Απόδοση στη Λήξη (%)	4.02

* Σημειώσεις: 1. Από την 01/01/2022 το αμοιβαίο κεφάλαιο έχει νέο μεικτό δείκτη αναφοράς.

Κατανομή Ενεργητικού



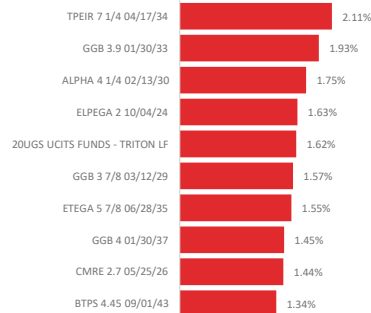
Κατανομή με βάση την Ωριμότητα



Κλαδική Κατανομή



Κύριες Θέσεις



ΠΑΡΑΓΩΓΑ 18.46%

Μεταβλητή Αμοιβή Διαχείρισης

Ανερχόμενη σε ποσοστό 15% επί της τυχόν θετικής διαφοράς μεταξύ της απόδοσης της καθαρής τιμής μεριδίου και της απόδοσης του δείκτη αναφοράς της ίδιας χρονικής περιόδου.

Από 01/01/2022 η μεταβλητή αμοιβή θα υπολογίζεται και θα πληρώνεται, εφόσον έχει επιτευχθεί υπεραπόδοση σε σχέση με το δείκτη αναφοράς, ακόμη και σε περιόδους αρνητικών αποδόσεων, ενώ δεν θα υπολογίζεται ούτε θα πληρώνεται εάν υποαποδίδει σε σχέση με το δείκτη, ακόμη και σε περιόδους που απόδοση του Αμοιβαίου Κεφαλαίου είναι θετική.

Ο υπολογισμός της μεταβλητής αμοιβής διαχείρισης ("performance fee"), γίνεται σύμφωνα με τις Κατευθυντήριες Γραμμές της Ευρωπαϊκής Αρχής Κινητών Αξιών και Αγορών (ESMA) με αρ. 34-39-992, περί αμοιβών επίδοσης ΟΣΕΚΑ και ορισμένων τύπων ΟΕΕ, όπως ισχύουν από 1/1/2022 και έχουν ενσωματωθεί στην εποπτική πρακτική της Ελληνικής Επιτροπής Κεφαλαιαγοράς.

Διαχειριστής Διαχειριστής

Triton Asset Management ΑΕΔΑΚ

Αρ. Αδείας ΕΚ 76/26.3.1991

www.triton-am.com

Χεματοφύλακας

Τράπεζα Eurobank AE

Σημεία Διάθεσης

Στα γραφεία μας:

Βαλαωρίτου 15, Αθήνα, 10671

Τηλ.: +30 216 500 1800

Fax: +30 210 364 3855

Email: info@triton-am.com

τους αντιπροσώπους και

τους διαμεσολαβητές μας.



Η TRITON είναι συμβαλλόμενο μέλος του διεθνούς δικτύου επενδυτών Principles for Responsible Investment που υποστηρίζονται από τα Ηνωμένα Έθνη - μια διεθνής πρωτοβουλία όπου οι επενδυτές μπορούν να συνεργαστούν, να κατανοήσουν και να διαχειριστούν περιβαλλοντικούς, κοινωνικούς και σχετικούς με τη διακυβέρνηση παράγοντες στις επενδυτικές τους αποφάσεις και τις πρακτικές ιδιοκτησίας.

www.unpri.org

Σχόλιο Διαχειριστή

Κατά το 1ο τρίμηνο του 2024, ο πληθωρισμός συνέχισε να υποχωρεί παγκοσμίως. Η Fed, η ΕΚΤ και η Τράπεζα της Αγγλίας διατήρησαν σταθερά όλα τα βασικά επιτόκια. Οι αγορές παρακολούθησαν στενά τα στοιχεία για τον πληθωρισμό καθώς πολλές μεγάλες κεντρικές τράπεζες δήλωσαν ότι για να προχωρήσουν σε μειώσεις επιτοκίων χρειαζόνταν ακριβέστερα δεδομένα όσον αφορά την πτωτική τροχιά του. Τα στοιχεία της παγκόσμιας οικονομικής δραστηριότητας έδειξαν σημάδια βελτίωσης. Οι ΗΠΑ παρέμειναν με τις υψηλότερες επιδόσεις, ενώ η δραστηριότητα στην Ευρώπη έδειξε σημάδια σταθεροποίησης. Μετά από μια ισχυρή άνοδο των τιμών των ομολόγων το τέταρτο τρίμηνο του 2023, οι αγορές ομολόγων παρουσίασαν άνοδο στις αποδόσεις. Προς τα μέσα Μαρτίου, οι αποδόσεις του 10Y UST αυξήθηκε κατά 50 μονάδες βάσης στο 4,32%. Τόσο τα γερμανικά ομόλογα όσο και τα βρετανικά ομόλογα ακολούθησαν παρόμοια τροχιά με τα αμερικανικά κρατικά ομόλογα. Η απόδοση του γερμανικού ομολόγου 10ετίας στο τέλος του τριμήνου ήταν στο 2,4%. Η κεντρική Τράπεζα της Ιαπωνίας αύξησε τα επιτόκια για πρώτη φορά από το 2007, βγαίνοντας από την πολιτική αρνητικών επιτοκίων (NIRP), τερματίζοντας τον έλεγχο της καμπύλης απόδοσης. Τα πιστωτικά περιθώρια συνέχισαν να συρρικνώνονται το 1ο τρίμηνο, σύμφωνα με την τάση από το 4ο τρίμηνο του 2023. Τα πιστωτικά περιθώρια (spreads) μειώθηκαν περισσότερο στα ομόλογα χαμηλής διαβάθμισης (HY) έναντι των ομολόγων υψηλής πιστοληπτικής διαβάθμισης (IG) τόσο σε δολάρια ΗΠΑ όσο και σε ευρώ. Το TRITON Income Fund υπεραπέδωσε, σημειώνοντας θετική απόδοση 1,05% έναντι αρνητικής απόδοσης 0,33% του δείκτη αναφοράς του, BLP Euro Aggregate Index.

Βασικοί Κίνδυνοι

Το Αμοιβαίο Κεφάλαιο υπόκειται σε επενδυτικούς κινδύνους και άλλους σχετικούς κινδύνους από τη διαχείριση και τους τίτλους που χρησιμοποιεί για την επίτευξη του στόχου του. Ο πίνακας στα δεξιά εξηγεί πώς αυτοί οι κίνδυνοι σχετίζονται μεταξύ τους και τα αποτελέσματα για τον Μέτοχο που θα μπορούσαν να επηρεάσουν μια επένδυση στο Αμοιβαίο Κεφάλαιο.



Οι επενδυτές θα πρέπει επίσης να διαβάσουν τις Περιγραφές των Κινδύνων στο Ενημερωτικό Δελτίο για μια πλήρη περιγραφή κάθε κινδύνου.

Επενδυτικοί Κίνδυνοι

Κίνδυνοι από τη διαχείριση και τους τίτλους του Αμοιβαίου Κεφαλαίου

Επιτοκιακός Κίνδυνος	Κίνδυνος Αγοράς	Πιστωτικός Κίνδυνος	Παράγωγα (Μόχλευση)
Αύξηση των επιτοκίων προκαλεί πτώση στις αξίες των ομολόγων.	Το αμοιβαίο κεφάλαιο υπόκειται σε συνήθεις διακυμάνσεις της αγοράς και στους κινδύνους που συνδέονται με την επένδυση σε αγορές τίτλων. Η αξία της επένδυσής σας και το εισόδημα από αυτήν μπορεί να επηρεαστεί από οικονομικούς και πολιτικούς παράγοντες, καθώς και από ειδικούς παράγοντες του κλάδου ή της εταιρείας.	Είναι η πιθανότητα μικρής απόδοσης από το επιτοκιακό αποτέλεσμα με την πιθανότητα απώλειας μεγάλου μέρους της επένδυσής λόγω αδυναμίας εκπλήρωσης των υποχρεώσεων του εκδότη.	Ο κίνδυνος αγοράς στα παράγωγα προϊόντα είναι μεγαλύτερος και πολλαπλότερος. Η μεγάλη μεταβλητότητα στην τιμή ενός παράγωγου χρηματοπιστωτικού μέσου οφείλεται στο γεγονός ότι μια μικρή κίνηση της τιμής του υποκείμενου τίτλου, δείκτη, μπορεί να οδηγήσει σε σημαντική κίνηση της τιμής του παράγωγου μέσου.

ΟΙ ΟΣΕΚΑ ΔΕΝ ΕΧΟΥΝ ΕΓΓΥΗΜΕΝΗ ΑΠΟΔΟΣΗ ΚΑΙ ΟΙ ΠΡΟΗΓΟΥΜΕΝΕΣ ΑΠΟΔΟΣΕΙΣ ΔΕΝ ΔΙΑΣΦΑΛΙΖΟΥΝ ΤΙΣ ΜΕΛΛΟΝΤΙΚΕΣ

Copyright© Εκδόθηκε από την TRITON ASSET MANAGEMENT ΑΕΔΑΚ (ΓΕΜΗ: 832401000), 31 Μαρτίου 2024. ΜΕ ΕΠΙΦΥΛΑΞΗ ΠΑΝΤΟΣ ΔΙΚΑΙΩΜΑΤΟΣ. Κανένα μέρος του παρόντος κειμένου δεν επιτρέπεται να αναπαραχθεί ή να αποθηκευθεί σε σύστημα, από το οποίο μπορεί να ανακτηθεί ή να διαβιβασθεί σε οποιαδήποτε μορφή ή με οποιοδήποτε μέσο, ηλεκτρονικό, μηχανικό, φωτοτυπικό, μαγνητοφώνησης ή άλλο, χωρίς προηγούμενη γραπτή άδεια της εταιρείας TRITON ASSET MANAGEMENT ΑΕΔΑΚ.

Το παρόν έντυπο έχει αποκλειστικώς και μόνο ενημερωτικό χαρακτήρα και δεν παρέχει, περιέχει ή συνιστά σε καμία περίπτωση επενδυτική συμβουλή ή σύσταση ή προτροπή για αγορά προς οποιονδήποτε ως προς το Αμοιβαίο Κεφάλαιο. Οι επενδυτές θα πρέπει να ανατρέχουν και να διαβάσουν το Ενημερωτικό Δελτίο των ΟΣΕΚΑ και τις Βασικές Πληροφορίες για τους Επενδυτές (ΚΙΔ) προτού λάβουν τελικές επενδυτικές αποφάσεις.