

# Triton Maximizer Balanced FOF Class Z

## Αμοιβαίο Κεφάλαιο

Τριμηνιαία Έκθεση: **31 Μαρτίου 2026**

### Συνοπτικός Δείκτης Κινδύνου



Ο δείκτης κινδύνου βασίζεται στην παραδοχή ότι θα διακρατήσετε το προϊόν για το προτεινόμενο χρονικό διάστημα των 5 ετών.

### Επενδυτικός Σκοπός

Το A/K Triton Maximizer Balanced FOF στοχεύει στην επίτευξη μέσο-μακροπρόθεσμων αποδόσεων από εισόδημα και υπεραξία μέσω ενός διαφοροποιημένου χαρτοφυλακίου.

### Επενδυτική Στρατηγική

Επενδύει σε Οργανισμούς Συλλογικών Επενδύσεων κινητών αξιών (ΟΣΕΚΑ) που επενδύουν κυρίως σε ομολογίες, μετοχές και μέσα χρηματαγοράς. Δευτερευόντως το Αμοιβαίο Κεφάλαιο δύναται να επενδύει σε μερίδια ή μετοχές άλλων ΟΣΕΚΑ ή άλλων ΟΣΕ που επενδύουν σε άλλες κατηγορίες χρηματοπιστωτικών μέσων, όπως και να επενδύει σε καταθέσεις, μέσα χρηματαγοράς, παράγωγα χρηματοπιστωτικά μέσα, μετοχές, διεθνή κρατικά ομόλογα και ομόλογα δημόσιων διεθνών οργανισμών, καθώς και σε εταιρικά ομόλογα, ενώ δύναται να κατέχει και ρευστά διαθέσιμα.

### Στοιχεία Αμοιβαίου Κεφαλαίου

Ενεργητικό:	€ 3,217,117
Καθαρή τιμή Μεριδίου	€ 12.0995
Συγκρότηση:	11/04/2023
Αρ. Αδείας:	EK 449/24.3.2023
Νόμισμα Βάσης:	Ευρώ
ISIN:	GRF000429008
Bloomberg Ticker:	TRMAXBZ GA
Προμήθεια Διάθεσης:	0%
Προμήθεια Εξαγοράς:	0%
Ταξινόμηση (SFDR)	Άρθρο 6
Αμοιβή Διαχείρισης:	έως 0.65%

\*\* Προμήθειες διαπραγματεύσιμες σύμφωνα με τον επίσημο τιμοκατάλογο προμηθειών που έχει αναρτηθεί στο [www.triton-am.com](http://www.triton-am.com)

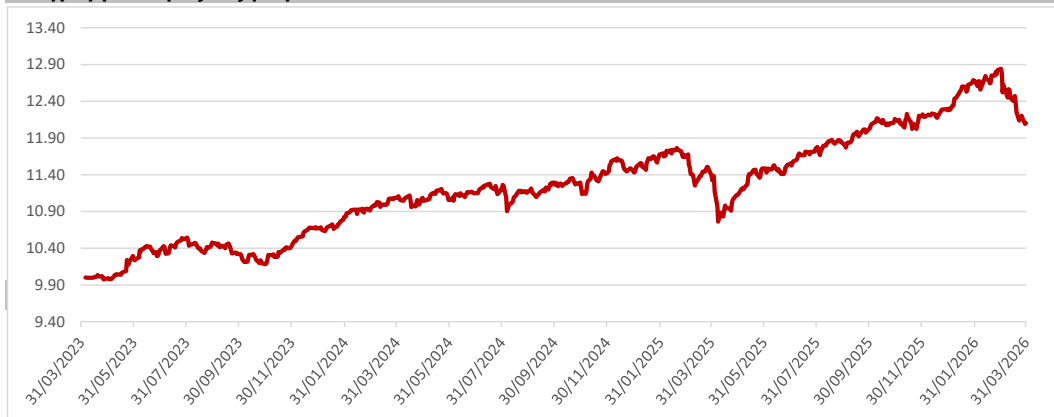
Αποδόσεις	Στις 31/03/2026			Ημερολογιακό Έτος		
	YTD	1 Έτος	3 Χρόνια	5 Χρόνια	10 Χρόνια	Από την Έναρξη
<b>Σωρευτικές Αποδόσεις (%)</b>						
Triton Maximizer Balanced FOF	-1.61%	6.15%	-	-	-	15.22%

Οι αποδόσεις στις 31/03/2026 είναι κυλιόμενες αποδόσεις.

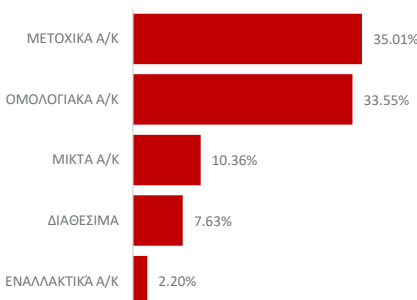
Η επένδυση που διαφημίζεται αφορά την απόκτηση μεριδίων σε κεφάλαιο και όχι σε συγκεκριμένο υποκείμενο στοιχείο του ενεργητικού.

Ετησιοποιημένες Αποδόσεις (%)	1 Έτος	3 Έτη	5 Έτη	10 Έτη	Από την Έναρξη
Triton Maximizer Balanced FOF	6.15%	-	-	-	7.34%

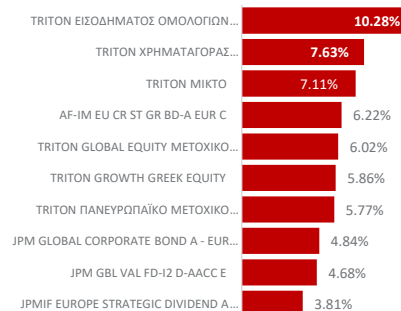
### Διαγραμματική Εξέλιξη Τιμών A/K



### Σύνθεση Χαρτοφυλακίου



### Κύριες Θέσεις



Πηγή: Triton Asset Management

### Σχόλιο Διαχειριστή

Η παγκόσμια αγορά μετοχών υποχώρησε κατά το πρώτο τρίμηνο, με τον δείκτη MSCI World (EUR) να καταγράφει απώλειες -2.10%, επηρεασμένος κυρίως από την αδυναμία σε επιμέρους τεχνολογικές μετοχές των ΗΠΑ και την κλιμάκωση της σύγκρουσης στη Μέση Ανατολή. Οι ανεπτυγμένες αγορές κινήθηκαν πτωτικά, ενώ οι αναδυόμενες υπεραπέδωσαν συγκριτικά, με βασικό μοχλό τις τεχνολογικές αγορές της Κορέας και της Ταϊβάν. Στις ΗΠΑ, η αγορά παρουσίασε έντονη μεταβλητότητα, με τον δείκτη S&P 500 να υποχωρεί κατά -4.63%, παρά τα ισχυρά μακροοικονομικά θεμελιώδη στην αρχή του έτους. Η γεωπολιτική κλιμάκωση στα τέλη Φεβρουαρίου και η επακόλουθη άνοδος των τιμών ενέργειας επιβάρυναν το επενδυτικό κλίμα. Ο ενεργειακός κλάδος και τα βασικά υλικά υπεραπέδωσαν, ενώ η τεχνολογία υποχώρησε, καθώς οι επενδυτές στράφηκαν επιλεκτικά σε υποδομές τεχνητής νοημοσύνης και απομακρύνθηκαν από παραδοσιακές εταιρείες λογισμικού. Στην Ευρώπη, οι αγορές κινήθηκαν πτωτικά, με τον δείκτη Euro Stoxx 50 να καταγράφει απώλειες -1.26% από την αρχή του έτους. Ο ενεργειακός κλάδος ενισχύθηκε, ενώ οι κυκλικόι τομείς δέχθηκαν πιέσεις. Η Ιαπωνία κατέγραψε θετικές αποδόσεις, υποστηριζόμενη από την πολιτική σταθερότητα, αν και επηρεάστηκε αρνητικά προς το τέλος του τριμήνου από την κατάσταση στην Μέση Ανατολή. Οι αναδυόμενες αγορές εμφάνισαν συνολική ανθεκτικότητα, με ισχυρές επιδόσεις στη Λατινική Αμερική και σε επιλεγμένες αγορές της Ασίας, αν και πείστηκαν τον Μάρτιο λόγω της ανόδου του ενεργειακού κόστους. Στις αγορές ομολόγων, οι αποδόσεις αυξήθηκαν διεθνώς, αντανακλώντας την ενίσχυση των προσδοκιών για πιο περιοριστική νομισματική πολιτική λόγω των υψηλότερων τιμών ενέργειας. Τα εταιρικά ομόλογα των ΗΠΑ υπεραπέδωσαν έναντι των ευρωπαϊκών. Αντίθετα, τα εμπορεύματα κατέγραψαν ισχυρές αποδόσεις, με την ενέργεια να πρωταγωνιστεί λόγω σημαντικών διαταραχών στην παγκόσμια προσφορά, ενώ το πετρέλαιο Brent ενισχύθηκε κατά +94,49% από την αρχή του έτους. Το A/K Triton Maximizer Balanced (Z) σημείωσε απώλειες -1.61% από την αρχή του έτους.

## Διαχειριστής

Triton Asset Management ΑΕΔΑΚ  
Αρ. Αδείας ΕΚ 76/26.3.1991  
[www.triton-am.com](http://www.triton-am.com)

## Θεματοφύλακας

Τράπεζα Eurobank ΑΕ

## Σημεία Διάθεσης

Στα γραφεία μας:  
Βαλαωρίτου 15, Αθήνα, 10671  
Τηλ.: +30 216 500 1800  
Fax: +30 210 364 3855  
Email: [info@triton-am.com](mailto:info@triton-am.com)  
τους αντιπροσώπους και  
τους διαμεσολαβητές μας.

Η TRITON είναι συμβαλλόμενο μέλος του διεθνούς δικτύου επενδυτών *Principles for Responsible Investment* που υποστηρίζονται από τα Ηνωμένα Έθνη - μια διεθνής πρωτοβουλία όπου οι επενδυτές μπορούν να συνεργαστούν, να κατανοήσουν και να διαχειριστούν περιβαλλοντικούς, κοινωνικούς και σχετικούς με τη διακυβέρνηση παράγοντες στις επενδυτικές τους αποφάσεις και τις πρακτικές ιδιοκτησίας.

[www.unpri.org](http://www.unpri.org)



## Βασικοί Κίνδυνοι

Το Αμοιβαίο Κεφάλαιο υπόκειται σε επενδυτικούς κινδύνους και άλλους σχετικούς κινδύνους από τη διαχείριση και τους τίτλους που χρησιμοποιεί για την επίτευξη του στόχου του. Ο πίνακας στα δεξιά εξηγεί πώς αυτοί οι κίνδυνοι σχετίζονται μεταξύ τους και τα αποτελέσματα για τον Μέτοχο που θα μπορούσαν να επηρεάσουν μια επένδυση στο Αμοιβαίο Κεφάλαιο.

## Επενδυτικοί Κίνδυνοι

Κίνδυνοι από τη διαχείριση και τους τίτλους του Αμοιβαίου Κεφαλαίου

**Κίνδυνος Αντισίτου** Ο κίνδυνος να μην εκπληρωθεί ομαλά ο διακανονισμός συναλλαγών επί χρηματοπιστωτικών μέσων ειδικά εάν ο αντισυμβαλλόμενος δεν καταβάλει χρήματα ή δεν παραδίδει τίτλους έγκαιρα σε εκπλήρωση υποχρέωσης.

### Κίνδυνος Αγοράς

Το αμοιβαίο κεφάλαιο υπόκειται σε συνήθεις διακυμάνσεις της αγοράς και στους κινδύνους που συνδέονται με την επένδυση σε αγορές τίτλων. Η αξία της επένδυσής σας και το εισόδημα από αυτήν μπορεί να επηρεαστεί από οικονομικούς και πολιτικούς παράγοντες, καθώς και από ειδικούς παράγοντες του κλάδου ή της εταιρείας.

### Κίνδυνος Ρευστότητας

Προσπάθεια ρευστοποίησης ενός τίτλου σε μια αγορά όπου δεν υπάρχει αντίστοιχη ζήτηση, ενδέχεται να προκαλέσει μεγάλες αυξομειώσεις στην τιμή του τίτλου. Τίτλοι με μεγάλη εμπορευσιμότητα ενέχουν μικρότερο κίνδυνο ρευστότητας.

### Πιστωτικός Κίνδυνος

Είναι η πιθανότητα μικρής απόδοσης από το επιτοκιακό αποτέλεσμα με την πιθανότητα απώλειας μεγάλου μέρους της επένδυσης λόγω αδυναμίας εκπλήρωσης των υποχρεώσεων του εκδότη.



Οι επενδυτές θα πρέπει επίσης να διαβάσουν τις Περιγραφές των Κινδύνων στο Ενημερωτικό Δελτίο για μια πλήρη περιγραφή κάθε κινδύνου.

## ΟΙ ΟΣΕΚΑ ΔΕΝ ΕΧΟΥΝ ΕΓΓΥΗΜΕΝΗ ΑΠΟΔΟΣΗ ΚΑΙ ΟΙ ΠΡΟΗΓΟΥΜΕΝΕΣ ΑΠΟΔΟΣΕΙΣ ΔΕΝ ΔΙΑΣΦΑΛΙΖΟΥΝ ΤΙΣ ΜΕΛΛΟΝΤΙΚΕΣ

Copyright© Εκδόθηκε από την TRITON ASSET MANAGEMENT ΑΕΔΑΚ (ΓΕΜΗ: 832401000), 31 Μαρτίου 2026. ΜΕ ΕΠΙΦΥΛΑΞΗ ΠΑΝΤΟΣ ΔΙΚΑΙΩΜΑΤΟΣ. Κανένα μέρος του παρόντος κειμένου δεν επιτρέπεται να αναπαραχθεί ή να αποθηκευθεί σε σύστημα, από το οποίο μπορεί να ανακτηθεί ή να διαβιβασθεί σε οποιαδήποτε μορφή ή με οποιοδήποτε μέσο, ηλεκτρονικό, μηχανικό, φωτοτυπικό, μαγνητοφώνησης ή άλλο, χωρίς προηγούμενη γραπτή άδεια της εταιρίας TRITON ASSET MANAGEMENT ΑΕΔΑΚ.

Το παρόν έντυπο έχει αποκλειστικώς και μόνο ενημερωτικό χαρακτήρα και δεν παρέχει, περιέχει ή συνιστά σε καμία περίπτωση επενδυτική συμβουλή ή σύσταση ή προτροπή για αγορά προς οποιονδήποτε ως προς το Αμοιβαίο Κεφάλαιο. Οι επενδυτές θα πρέπει να ανατρέχουν και να διαβάζουν το Ενημερωτικό Δελτίο των ΟΣΕΚΑ και τις Βασικές Πληροφορίες για Επενδυτές PRIIPS (KID) προτού λάβουν τελικές επενδυτικές αποφάσεις.